

FFHANDBALL



Fédération Française de Handball

Tutoriel de création d'évènement dans GestHand

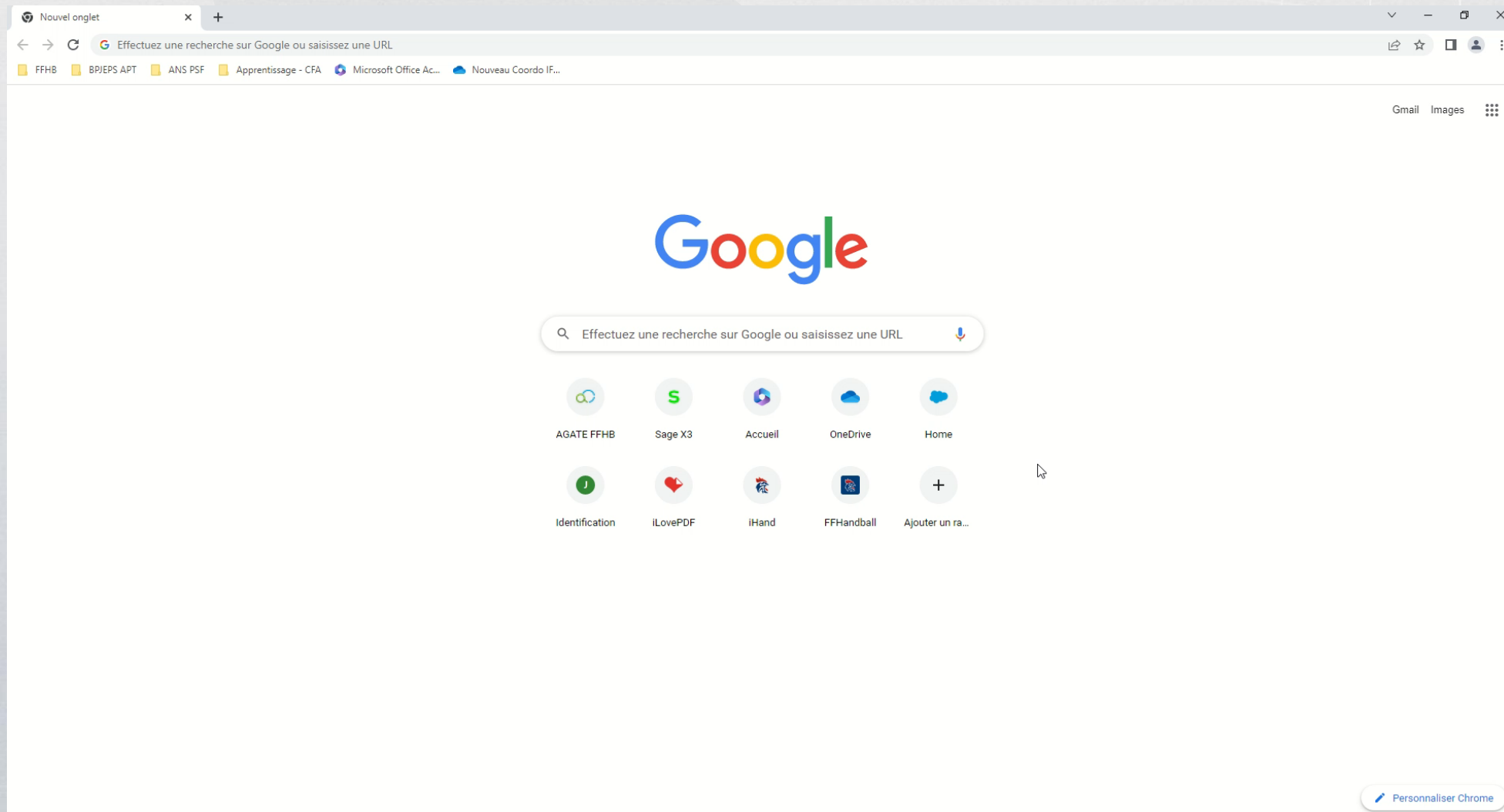
Étape 1 : Connexion

INSTRUCTION

A l'aide de vos identifiants GestHand, connectez vous sur la plateforme

<https://gesthand.net/>

TUTORIEL VIDÉO



Étape 2 : Création de l'évènement

INSTRUCTION

Vous vous trouvez désormais sur la page d'accueil

Sur le bandeau latéral gauche, cliquez sur

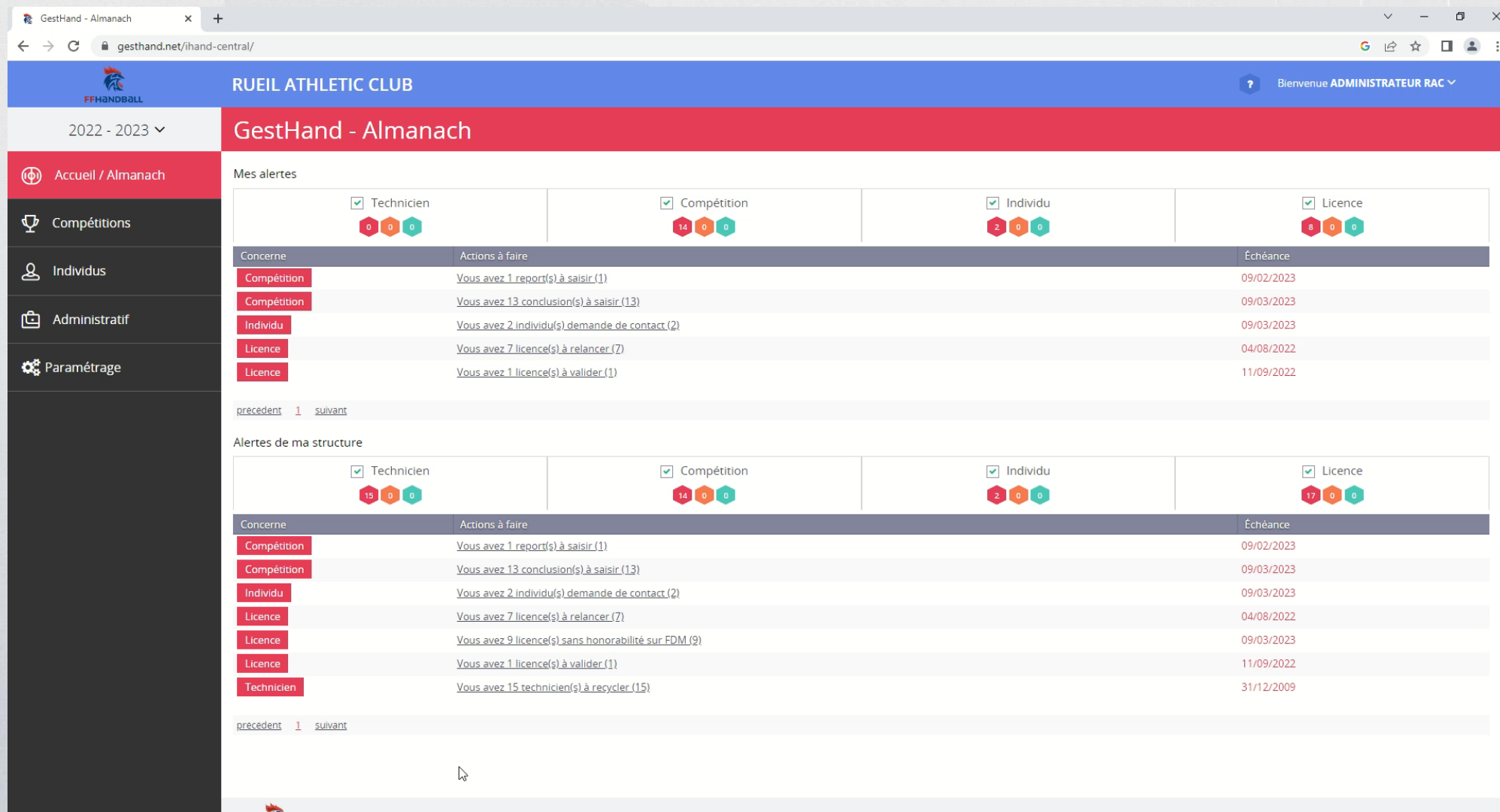
ADMINISTRATIF

Puis sur

ÉVÈNEMENTS

En haut à droite vous pouvez cliquer sur

CRÉER



RUEIL ATHLETIC CLUB

Bienvenue **ADMINISTRATEUR RAC**

2022 - 2023

GestHand - Almanach

Accueil / Almanach

Compétitions

Individus

Administratif

Paramétrage

Mes alertes

Technicien	Compétition	Individu	Licence
0 0 0	14 0 0	2 0 0	8 0 0

Concerne	Actions à faire	Échéance
Compétition	Vous avez 1 report(s) à saisir (1)	09/02/2023
Compétition	Vous avez 13 conclusion(s) à saisir (13)	09/03/2023
Individu	Vous avez 2 individu(s) demande de contact (2)	09/03/2023
Licence	Vous avez 7 licence(s) à relancer (7)	04/08/2022
Licence	Vous avez 1 licence(s) à valider (1)	11/09/2022

précédent 1 suivant

Alertes de ma structure

Technicien	Compétition	Individu	Licence
15 0 0	14 0 0	2 0 0	17 0 0

Concerne	Actions à faire	Échéance
Compétition	Vous avez 1 report(s) à saisir (1)	09/02/2023
Compétition	Vous avez 13 conclusion(s) à saisir (13)	09/03/2023
Individu	Vous avez 2 individu(s) demande de contact (2)	09/03/2023
Licence	Vous avez 7 licence(s) à relancer (7)	04/08/2022
Licence	Vous avez 9 licence(s) sans honorabilité sur FDM (9)	09/03/2023
Licence	Vous avez 1 licence(s) à valider (1)	11/09/2022
Technicien	Vous avez 15 technicien(s) à recycler (15)	31/12/2009

précédent 1 suivant

TUTORIEL VIDÉO



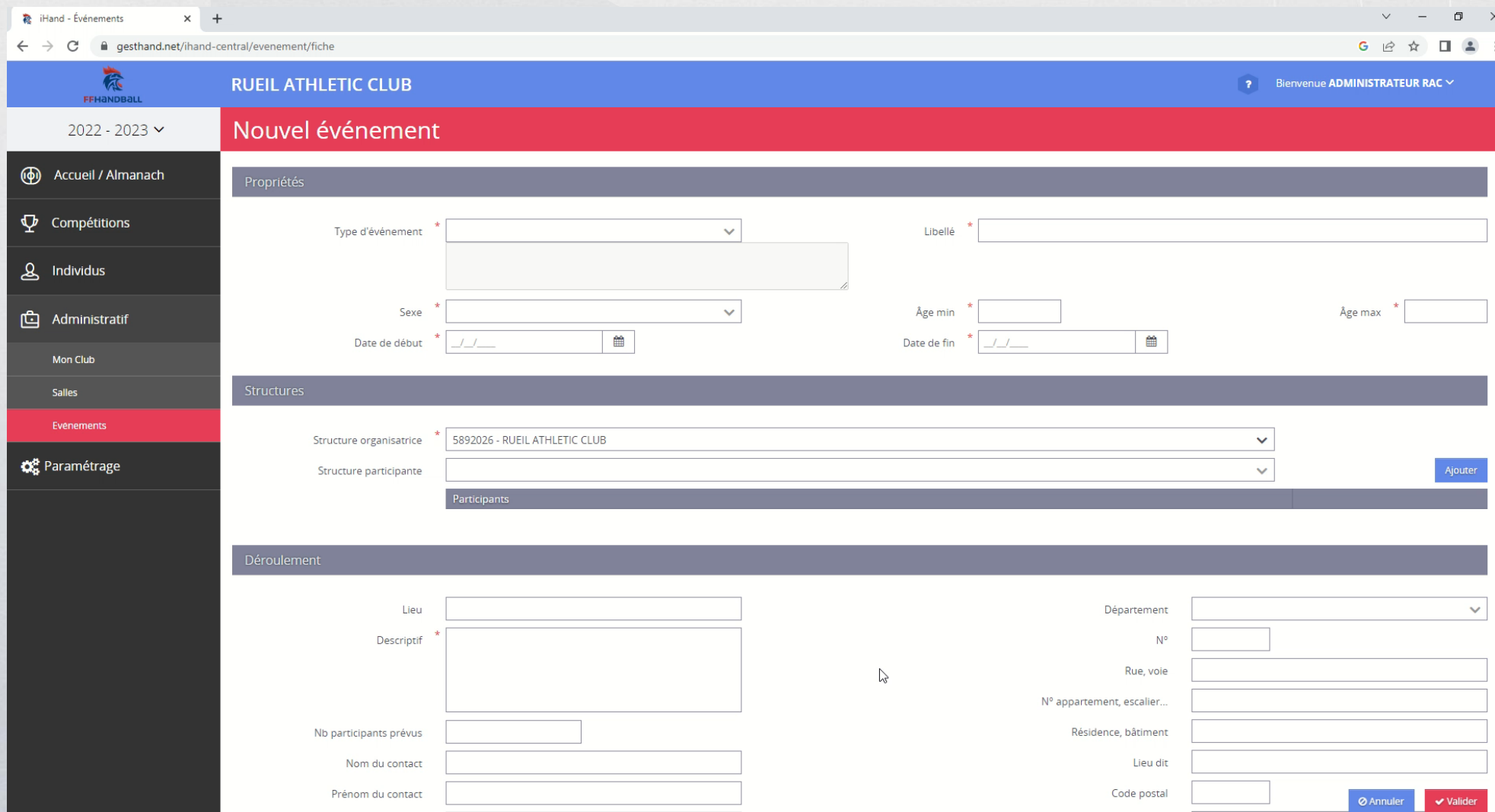
Étape 3 : Renseigner l'évènement

INSTRUCTION

Une fois dans la création de votre évènement, vous devez renseigner plusieurs informations (celles obligatoires sont accompagnées d'un *)

Pour chaque type d'évènement, une description avec des exemples vous sera proposée,

Après avoir renseigné les champs obligatoires vous pouvez **valider** votre évènement.



Propriétés

Type d'évènement *

Libellé *

Sexe *

Âge min * Âge max *

Date de début *

Date de fin *

Structures

Structure organisatrice *

Structure participante

Déroulement

Lieu

Descriptif *

Nb participants prévus

Nom du contact

Prénom du contact

Département

N°

Rue, voie

N° appartement, escalier...

Résidence, bâtiment

Lieu dit

Code postal

TUTORIEL VIDÉO



Étape 4 : Intégration des licenciés

INSTRUCTION

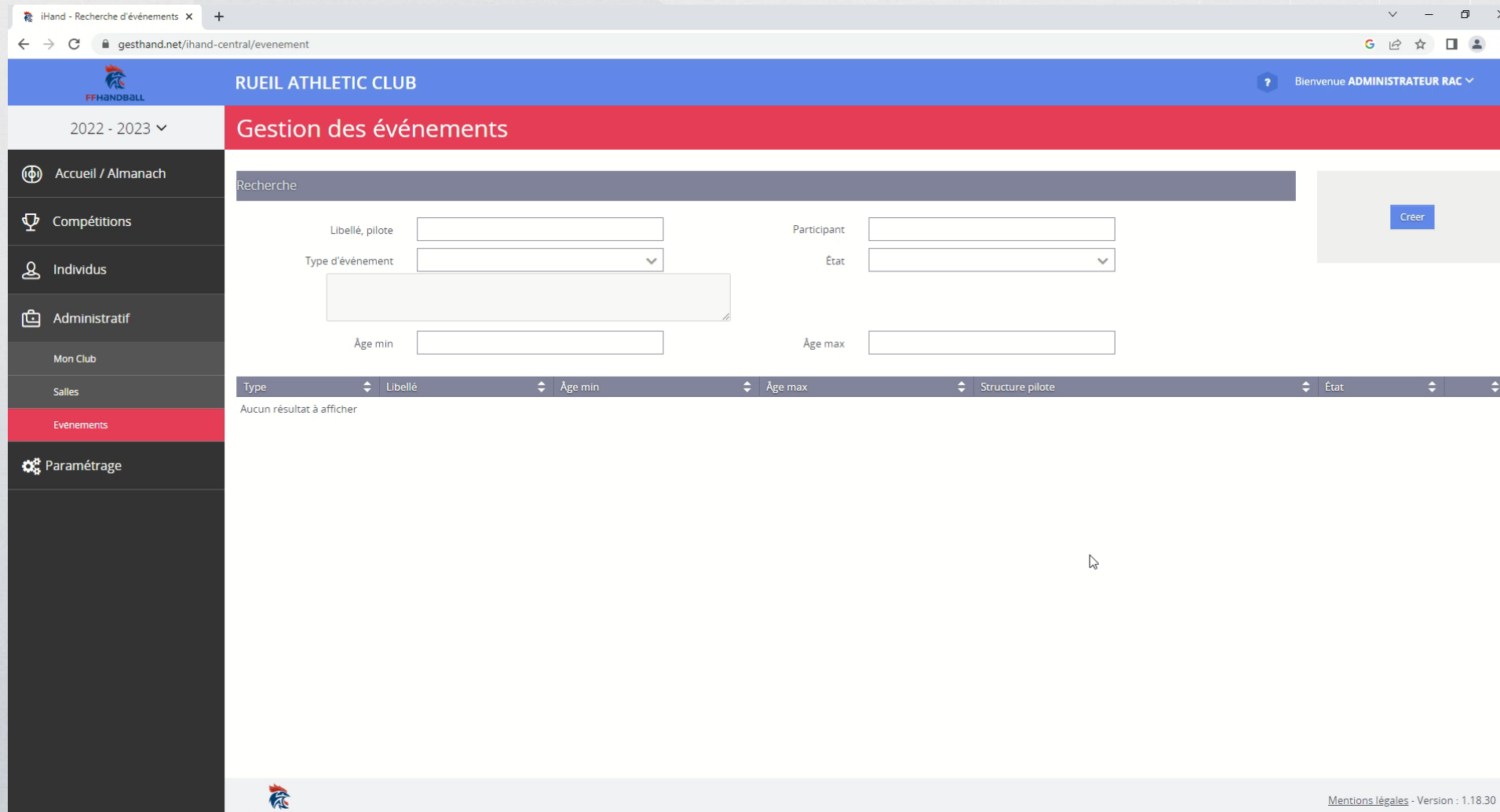
Une fois l'évènement validé

Vous pourrez retourner sur l'évènement et ajouter une liste de participants.

Puis, il vous suffira de valider une seconde fois votre évènement.

Le comité et la ligue n'auront pas besoin de revalider votre évènement.

Votre évènement est définitivement terminé et validé par la fédération.



The screenshot shows a web browser window with the URL `gesthand.net/ihand-central/evnement`. The page title is "RUEIL ATHLETIC CLUB" and the user is logged in as "ADMINISTRATEUR RAC". The main navigation bar includes "2022 - 2023" and "Gestion des événements". A sidebar on the left contains menu items: "Accueil / Almanach", "Compétitions", "Individus", "Administratif", "Mon Club", "Salles", "Evènements" (highlighted), and "Paramétrage". The main content area is titled "Recherche" and contains several search filters: "Libellé, pilote" (text input), "Participant" (text input), "Type d'évènement" (dropdown), "État" (dropdown), "Âge min" (text input), and "Âge max" (text input). A "Creer" button is visible on the right. Below the filters, there are sorting options: "Type", "Libellé", "Âge min", "Âge max", "Structure pilote", and "État". The status "Aucun résultat à afficher" is displayed. The footer includes the FFHandball logo and "Mentions légales - Version : 1.18.30".

TUTORIEL VIDÉO



Synthèse : Création d'un évènement GestHand

