



SAISON 2022 - 2023

Date de parution :

Dimanche 30 avril 2023

19:47

Gymnase du Grand Coudret
100 rue du Dr Jean
17100 SAINTES
Tél. : 05 46 93 66 80
@ : 6017000@ffhandball.net
@ : handball.cd17@free.fr
Site : www.comite-17-handball.fr



Numéro

682

LES PROCHAINES RÉUNIONS DU COMITÉ :

- Commission Développement **vendredi 6 mai à 19 h.**
- Bureau Directeur **lundi 15 mai à 19 h.**



A voir notamment

Page 5 : Les désignations des arbitres
Pages 18-19 : Frais des bénévoles

COMITÉ CHARENTE MARITIME
FFHANDBALL



Champ. de France	RÉSULTATS EN NATIONALE		Du 29 et 30 avril
17 NF P4	BOURGES	AUNIS	23 - 34
N2 Fém. P2	CELLES / BELLE 2	AUNIS	28 - 16

ATTENTION : LE PROCHAIN NUMERO SERA MIS EN LIGNE LE 9 MAI



Les Juges Arbitres Jeunes
en formation



Les PROCHAINS MATCHES NATIONAUX

Date	Division	Horaire	RECEVANT	VISITEUR
Samedi 06/05	N1 Masc P1	20 h. 45	SAINTES	HAZEBROUCK

HAND17EXPRESS

Résultats Départementaux

D 2

J3	PRDM PLAY OFF	Pts	J	G	N	P	BP	BC	GA	For	Pén
1	SURGERES / COURCON	9	3	3	0	0	93	88	5	0	0
2	OLERON	7	3	2	0	1	78	73	5	0	0
3	ROCHEFORT 2	5	3	1	0	2	88	90	-2	0	0
4	SAINTES 3	3	3	0	0	3	75	83	-8	0	0

PRDM PLAY OFF	au	29/04/2023	J3
OLERON	22	SAINTES 3	18
SURGERES / COURCON	33	ROCHEFORT 2	32

J3	PRDM PLAY DOWN	Pts	J	G	N	P	BP	BC	GA	For	Pén
1	SAINT XANDRE 2	9	3	3	0	0	93	77	16	0	0
2	HAUTE SAINTONGE	7	3	2	0	1	91	77	14	0	0
3	TONNAY-CHARENTE	4	3	0	1	2	78	85	-7	0	0
4	MATHA	4	3	0	1	2	78	101	-23	0	0

PRDM PLAY DOWN	au	29/04/2023	J3
HAUTE SAINTONGE	31	TONNAY-CHARENTE	28
SAINT XANDRE 2	37	MATHA	31

J10	EDM	Pts	J	G	N	P	BP	BC	GA	For	Pén
1	PONS-GEMOZAC 2	47	17	15	0	2	521	336	185	0	0
2	PONS-GEMOZAC 3	44	17	13	1	3	494	396	98	0	0
3	ST HILAIRE/ST JEAN 2	38	17	10	1	6	528	452	76	0	0
4	RE 2	37	17	10	0	7	492	411	81	0	0
5	ATLANTIQUE SEUDRE 2	30	17	7	1	9	459	486	-27	2	0
6	HAUTE SAINTONGE 2	28	17	5	1	11	432	532	-100	0	0
7	COURCON / SURGERES	22	17	3	0	14	341	443	-102	1	0
8	EMONTGUYON	20	17	3	0	14	353	564	-211	1	2

EDM	au	29/04/2023	J10
COURCON / SURGERES	16	PONS-GEMOZAC 2	21
PONS-GEMOZAC 3	33	ST HILAIRE/ST JEAN 2	30
EMONTGUYON	35	ATLANTIQUE SEUDRE 2	32
RE 2	33	HAUTE SAINTONGE 2	18

J18	PRDF Féminines	Pts	J	G	N	P	BP	BC	GA	For	Pén
1	SAINT XANDRE 1	53	18	17	1	0	538	345	193	0	0
2	HTE SAINTONGE /PONS-G	46	18	13	2	3	418	332	86	0	0
3	SAINTES	45	18	13	1	4	451	329	122	0	0
4	TONNAY-CHARENTE	39	18	9	3	6	367	365	2	0	0
5	ATLANTIQUE SEUDRE	38	18	9	2	7	408	357	51	0	0
6	RE	38	18	9	2	7	404	390	14	0	0
7	AULNAY	33	18	6	3	9	414	396	18	0	0
8	SAINT XANDRE 2	33	18	7	1	10	350	411	-61	0	0
9	SURGERES	32	18	6	2	10	357	359	-2	0	0
10	ST HILAIRE/ST JEAN	32	18	6	2	10	406	417	-11	0	0
11	MATHA	25	18	3	1	14	317	450	-133	0	0
12	MONTGUYON	18	18	0	0	18	255	534	-279	0	0

PRDF Féminines	au	29/04/2023	J18
ATLANTIQUE SEUDRE	25	AULNAY	20
HTE SAINTONGE /PONS-GI	16	SAINTES	15
RE	20	SAINT XANDRE 2	25
SAINT XANDRE 1	30	ST HILAIRE/ST JEAN	20
MATHA	17	MONTGUYON	14
TONNAY-CHARENTE	21	SURGERES	21



J2	18DM 3ème Poule A	Pts	J	G	N	P	BP	BC	GA	For	Pén
1	SAINT XANDRE 1	14	6	4	0	2	214	196	18	0	0
2	COGNAC	14	6	4	0	2	218	202	16	0	0
3	PONS-GEMOZAC 17	13	6	3	1	2	203	199	4	0	0
4	ROCHEFORT	12	6	3	0	3	194	200	-6	0	0
5	OLERON	11	6	2	1	3	194	201	-7	0	0
6	SURGERES	8	6	1	0	5	180	205	-25	0	0

18DM 3ème Poule A	au	29/04/2023	J2
COGNAC	44	SAINT XANDRE 1	43
PONS-GEMOZAC 17	39	ROCHEFORT	35
OLERON	35	SURGERES	30

J2	18 DM 3ème Poule B	Pts	J	G	N	P	BP	BC	GA	For	Pén
1	GOND PONTOUVRE	6	2	2	0	0	67	50	17	0	0
2	ATLANTIQUE SEUDRE 17	6	2	2	0	0	55	44	11	0	0
3	AUNIS 17	2	2	0	0	2	42	50	-8	0	0
4	TONNAY-CHARENTE	2	2	0	0	2	52	72	-20	0	0

18 DM 3ème Poule B	au	29/04/2023	J2
ATLANTIQUE SEUDRE 17	24	AUNIS 17	22
GOND PONTOUVRE	41	TONNAY-CHARENTE	30

J2	18 DM 3ème Poule C	Pts	J	G	N	P	BP	BC	GA	For	Pén
1	ROYAN ST-GEORGES 17	6	2	2	0	0	85	28	57	0	0
2	SAINT XANDRE 2	4	2	1	0	1	50	34	16	0	0
3	COURCON / SURGERES	4	2	1	0	1	54	65	-11	0	0
4	RE 17	1	2	0	0	2	8	70	-62	1	0

18 DM 3ème Poule C	au	29/04/2023	J2
ROYAN ST-GEORGES 17	35	COURCON / SURGERES	20
SAINT XANDRE 2	20	RE 17	0

J8	18DF2 Excellence	Pts	J	G	N	P	BP	BC	GA	For	Pén
1	COURLAY/MAULEON	20	8	6	0	2	243	199	44	0	0
2	PONS/GEM./ HTE SAINTO	19	8	5	1	2	214	195	19	0	0
3	CHAURAY LA CRECHE	18	7	5	1	1	173	157	16	0	0
4	AUNIS	16	8	4	0	4	217	209	8	0	0
5	NIORT-CHAMPDENIERS/M	11	7	2	0	5	182	190	-8	0	0
6	ATLANTIQUE SEUDRE	8	8	0	0	8	151	230	-79	0	0

18DF2 Excellence	au	29/04/2023	J8
AUNIS	27	PONS/GEM./ HTE SAINTO	23
ATLANTIQUE SEUDRE	25	COURLAY/MAULEON	27
NIORT-CHAMPDENIERS/M	NC	CHAURAY LA CRECHE	NC

J8	18DF2 Honneur	Pts	J	G	N	P	BP	BC	GA	For	Pén
1	SURGERES / COURCON	22	8	7	0	1	263	159	104	0	0
2	ST.HILAIRE/ST J. / SAINTES	17	7	5	0	2	225	169	56	0	0
3	OLERON	17	8	5	0	3	231	203	28	1	0
4	LEZAY / BRIOUX	15	7	4	0	3	220	175	45	0	0
5	LA MOTHE	10	8	1	0	7	179	242	-63	0	0
6	THOUARS	9	8	1	0	7	78	248	-170	1	0

18DF2 Honneur	au	29/04/2023	J8
LEZAY / BRIOUX	44	LA MOTHE	24
THOUARS	17	ST.HILAIRE/ST J. / SAINTES	27
SURGERES / COURCON	26	OLERON	31

J12	15DM 2ème Phase	Pts	J	G	N	P	BP	BC	GA	For	Pén
1	SAINTES 1	50	18	16	0	2	640	352	288	0	0
2	OLERON	48	18	15	0	3	529	408	121	0	0
3	SAINT XANDRE	45	18	13	1	4	654	455	199	0	0
4	SURGERES /COURCON	41	18	11	1	6	530	502	28	0	0
5	ROYAN ST-GEORGES	40	18	11	0	7	504	434	70	0	0
6	ST HILAIRE/ST J /MATHA	35	16	10	0	6	447	343	104	0	1
7	SAINTES 2	35	18	8	1	9	358	414	-56	0	0
8	ATLANTIQUE SEUDRE	29	18	5	1	12	461	536	-75	0	0
9	ROCHEFORT	26	18	3	2	13	498	647	-149	0	0
10	HTE SAINTONGE/PONS GE	25	17	3	2	12	450	526	-76	0	0
11	AUNIS 2	25	17	4	0	13	388	578	-190	0	0
12	TONNAY-CHARENTE	21	18	3	0	15	307	571	-264	3	0

15DM 2ème Phase	au	29/04/2023	J12
ROYAN ST-GEORGES	29	ST HILAIRE/ST J /MATHA	31
SAINT XANDRE	14	OLERON	27
SURGERES /COURCON	R	HTE SAINTONGE/PONS GE	R
TONNAY-CHARENTE	34	ROCHEFORT	28
SAINTES 2	19	ATLANTIQUE SEUDRE	19
SAINTES 1	57	AUNIS 2	10



J10	15 DF 2ème Phase	Pts	J	G	N	P	BP	BC	GA	For	Pén
1	MATHA	49	17	16	0	1	507	243	264	0	0
2	ROCHEFORT	45	17	14	0	3	560	301	259	0	0
3	COURCON / SURGERES	38	16	11	0	5	330	269	61	0	0
4	ST HILAIRE/ST JEAN	37	17	10	0	7	502	299	203	0	0
5	OLERON	33	17	8	0	9	315	350	-35	0	0
6	ROYAN ST-GEORGES	25	17	4	0	13	254	379	-125	0	0
7	SAINTES	22	17	3	0	14	215	477	-262	1	0
8	SAINT XANDRE	18	16	1	0	15	107	472	-365	0	0

15 DF 2ème Phase	au	29/04/2023	J10
ROYAN ST-GEORGES	13	SAINTES	15
MATHA	25	ST HILAIRE/ST JEAN	22
ROCHEFORT	26	COURCON / SURGERES	14
SAINT XANDRE	8	OLERON	26

J12	13 DM 1ère Division	Pts	J	G	N	P	BP	BC	GA	For	Pén
1	AUNIS 1	40	14	13	0	1	573	251	322	0	0
2	PONS-GEMOZAC 1	40	14	13	0	1	552	376	176	0	0
3	OLERON 1	30	14	8	0	6	454	407	47	0	0
4	ROCHEFORT	28	14	6	2	6	362	398	-36	0	0
5	SAINT XANDRE	28	14	7	0	7	389	445	-56	0	0
6	ROYAN ST-GEORGES	27	14	6	1	7	394	424	-30	0	0
7	AUNIS 2	25	14	5	1	8	397	400	-3	0	0
8	SURGERES 1	23	13	4	2	7	405	408	-3	0	0
9	SAINTES	22	14	4	0	10	363	402	-39	0	0
10	PONS-GEMOZAC 2	13	13	0	0	13	198	576	-378	0	0

13 DM 1ère Division	au	29/04/2023	J12
AUNIS 2	30	SAINT XANDRE	27
AUNIS 1	38	PONS-GEMOZAC 1	27
PONS-GEMOZAC 2	R	SURGERES 1	R
OLERON 1	36	ROYAN ST-GEORGES	29
ROCHEFORT	32	SAINTES	25

J1	13DM 2ème DIVISION	Pts	J	G	N	P	BP	BC	GA	For	Pén
1	HAUTE SAINTONGE	3	1	1	0	0	42	11	31	0	0
2	ATLANTIQUE SEUDRE 1	3	1	1	0	0	52	26	26	0	0
3	OLERON 2	1	1	0	0	1	26	52	-26	0	0
4	COURCON 1	1	1	0	0	1	11	42	-31	0	0
5	AUNIS 3	0	0	0	0	0	0	0	0	0	0
6	Exempt 1	0	0	0	0	0	0	0	0	0	0

13DM 2ème DIVISION	au	29/04/2023	J1
ATLANTIQUE SEUDRE 1	52	OLERON 2	26
COURCON 1	11	HAUTE SAINTONGE	42
Exempt 1	0	AUNIS 3	0

J1	13DM 3ème DIVISION	Pts	J	G	N	P	BP	BC	GA	For	Pén
1	TONNAY-CHARENTE	3	1	1	0	0	24	13	11	0	0
2	ST HILAIRE/ST JEAN	3	1	1	0	0	40	31	9	0	0
3	MATHA	1	1	0	0	1	31	40	-9	0	0
4	SURGERES 2	1	1	0	0	1	13	24	-11	0	0
5	COURCON /MARANS 2	0	0	0	0	0	0	0	0	0	0
6	Exempt 1	0	0	0	0	0	0	0	0	0	0

13DM 3ème DIVISION	au	29/04/2023	J1
MATHA	31	ST HILAIRE/ST JEAN	40
SURGERES 2	13	TONNAY-CHARENTE	24
Exempt 1	0	COURCON /MARANS 2	0

J15	Moins de 13 DF 2ème P.	Pts	J	G	N	P	BP	BC	GA	For	Pén
1	AUNIS 1	45	15	15	0	0	517	191	326	0	0
2	PONS-GEMOZAC	40	15	12	1	2	439	278	161	0	0
3	SAINTES	37	15	11	0	4	397	335	62	0	0
4	COURCON / SURGERES	31	15	7	2	6	330	280	50	0	0
5	HAUTE SAINTONGE	30	15	7	2	6	297	291	6	1	0
6	SAINT XANDRE	29	15	7	0	8	250	314	-64	0	0
7	AUNIS 2	27	15	6	0	9	316	340	-24	0	0
8	OLERON	26	15	5	1	9	271	310	-39	0	0
9	ATLANTIQUE SEUDRE	17	15	2	0	13	252	429	-177	2	0
10	TONNAY-CHARENTE	12	15	0	0	15	107	408	-301	3	0

Moins de 13 DF 2ème P.	au	29/04/2023	J15
ATLANTIQUE SEUDRE	24	HAUTE SAINTONGE	28
COURCON / SURGERES	28	SAINT XANDRE	18
OLERON	18	PONS-GEMOZAC	26
SAINTES	26	AUNIS 1	36
AUNIS 2	23	TONNAY-CHARENTE	5

J5	15DM PC Poule A	Pts	J	G	N	P	BP	BC	GA	For	Pén
1	PONS/G./HTE.SAINTONGE	14	5	4	1	0	174	155	19	0	0
2	NIORT AGGLO	12	5	3	1	1	153	140	13	0	0
3	ETEC / UNION	8	5	1	1	3	147	149	-2	0	0
4	AUNIS	6	5	0	1	4	131	161	-30	0	0

15DM PC Poule A		au	29/04/2023	J5
AUNIS	29	PONS/G./HTE.SAINTONGE	32	
NIORT AGGLO	31	ETEC / UNION	26	

J5	15DM PC Poule B	Pts	J	G	N	P	BP	BC	GA	For	Pén
1	GRAND POITIERS	13	5	4	0	1	150	128	22	0	0
2	BIARD	9	5	2	0	3	133	120	13	0	0
3	MIGNALOUX BEAUVOIR	8	4	2	0	2	105	111	-6	0	0
4	AGGLO 2B	6	4	1	0	3	106	135	-29	0	0

15DM PC Poule B		au	29/04/2023	J5
BIARD	26	GRAND POITIERS	31	
AGGLO 2B	36	MIGNALOUX BEAUVOIR	27	

J5	15DM PC Poule C	Pts	J	G	N	P	BP	BC	GA	For	Pén
1	LEZAY/CELLES	13	5	4	0	1	187	130	57	0	0
2	COGNAC	13	5	4	0	1	156	154	2	0	0
3	GOND PONTouvre	9	5	2	0	3	159	135	24	0	0
4	COURCON	5	5	0	0	5	99	182	-83	0	0

15DM PC Poule C		au	29/04/2023	J5
LEZAY/CELLES	38	COGNAC	28	
GOND PONTouvre	37	COURCON	19	

J5	15 F PC POULE A	Pts	J	G	N	P	BP	BC	GA	For	Pén
1	BIARD HBC	14	5	4	1	0	160	114	46	0	0
2	CELLES SUR BELLE	11	5	3	0	2	116	129	-13	0	0
3	AUNIS	9	5	2	0	3	105	120	-15	0	0
4	PRAHECQ/SUD DEUX-S.	6	5	0	1	4	114	132	-18	0	0

15 F PC POULE A		au	29/04/2023	J5
AUNIS	20	CELLES SUR BELLE	22	
BIARD	32	PRAHECQ/SUD DEUX-S.	28	

J5	15 F PC POULE B	Pts	J	G	N	P	BP	BC	GA	For	Pén
1	ETEC	13	5	4	0	1	161	136	25	0	0
2	ANGOULEME	13	5	4	0	1	125	103	22	0	0
3	AGGLO 2B	7	5	1	0	4	109	125	-16	0	0
4	SAINT YRIEIX	7	5	1	0	4	116	147	-31	0	0

15 F PC POULE B		au	29/04/2023	J5
ETEC	28	AGGLO 2B	24	
ANGOULEME	23	SAINT YRIEIX	18	

J5	15 F PC POULE C	Pts	J	G	N	P	BP	BC	GA	For	Pén
1	HTE.SAINTONGE/PONS/G	13	5	4	0	1	139	102	37	0	0
2	SURGERES / COURCON	11	5	3	0	2	96	99	-3	0	0
3	CHATELLERAULT/LENCLOIT	10	5	2	1	2	95	107	-12	0	0
4	GRAND POITIERS	6	5	0	1	4	98	120	-22	0	0

15 F PC POULE C		au	29/04/2023	J5
SURGERES / COURCON	21	GRAND POITIERS	18	
HTE.SAINTONGE/PONS/G	28	CHATELLERAULT/LENCLOIT	17	

Les SOUVENIRS en PHOTOS




50 ans du Comité 17
Le 16 juin 2018
A Ronce Les Bains



50 ans du Comité 17
Le 16 juin 2018
A Ronce Les Bains

Les matches des catégories - de 15 ans et - de 13 ans (Masculins et Féminines) sont arbitrés par les JA des clubs recevants.

J	N°	Code	J	Date	Heure	RECEVANT	VISITEUR	ARBITRE	CLUB
31	1	PRDM	S	6-mai	20:30	ROCHEFORT 2	OLERON	DAUTRICHE A	ST HILAIRE / ST JEAN
31	2	PRDM	S	6-mai	20:00	SURGERES / COURCON	SAINTES 3	REUTENAUER RL	ROCHEFORT
31	3	PRDM	S	6-mai	19:00	MATHA	HAUTE SAINTONGE	SELTZER A	ROCHEFORT
31	4	PRDM	S	6-mai	19:00	ST XANDRE 2	TONNAY-CHARENTE	SAINTES	SAINTES
31	5	PRDF	S	6-mai	21:00	MATHA	ATLANTIQUE SEUDRE	ROCHEFORT	ROCHEFORT
31	6	PRDF	S	6-mai	17:00	ST XANDRE 2	TONNAY-CHARENTE	CARRY J	SAINTES
31	7	PRDF	S	6-mai	21:00	MONTGUYON	ST HILAIRE / ST JEAN 2	BOUHOURS M	PONS / GEMOZAC
31	8	EDM	S	6-mai	20:00	ST HILAIRE / ST JEAN 2	COURCON / SURGERES	BERRE	OLERON
31	9	EDM	S	6-mai	19:00	MONTGUYON	PONS / GEMOZAC 3	CAILLAUD S	ST HILAIRE / ST JEAN
31	10	EDM	D	7-mai	16:00	ATLANTIQUE SEUDRE 2	HAUTE SAINTONGE 2	DUVERGER M	OLERON
31	11	EDM	S	6-mai	19:00	PONS / GEMOZAC 2	RE 2	LAMIAU L	COURCON
31	12	-18F	S	6-mai	18:00	PONS / GEMOZAC / HTE SAINTONGE	CHAURAY LA CRECHE	CHAUVREAU T / CRAMPES L	SAINTES
31	13	-18F	S	6-mai	16:45	AUNIS	ATLANTIQUE SEUDRE	LUGOL E / BRESTEAU L	RE
31	14	-18F	S	6-mai	18:30	ST HILAIRE / ST JEAN / SAINTES	SURGERES / COURCON	VALLET R	ATLANTIQUE SEUDRE
31	15	-18M	S	6-mai	17:00	PONS / GEMOZAC	SURGERES	SANCHEZ TRICHET S	COURCON
31	16	-18M	S	6-mai	14:30	ROCHEFORT	COGNAC	DE SOUSA FAURE S	ROYAN / ST.G
31	17	-18M	D	7-mai	16:00	OLERON	ST XANDRE 1	GOURSEAU C	TONNAY-CHARENTE
31	18	-18M	D	7-mai	14:00	ATLANTIQUE SEUDRE	GOND PONTouvre	CHARBONNET A	HAUTE SAINTONGE
31	19	-18M	S	6-mai	14:45	AUNIS	TONNAY-CHARENTE	BREGAINT N / BAQUE M	RE
31	20	-18M	D	7-mai	16:00	COURCON / SURGERES	RE	PEREZ Y	TONNAY CHARENTE
31	21	-18M	S	6-mai	19:00	ROYAN ST GEORGES	ST XANDRE 2	GACHES C	SAINTES
31	22	-17RM	S	6-mai	17:00	TERRITOIRE ANGERIEN MATHALIEN	CORREZE	DOUCHET L / LAUR R	AUNIS
31	23	-17RF	S	6-mai	16:30	ROCHEFORT	PALAIS AMBAZAC PANAZOL	VELLUET M/ VALLEAU G	SAINTES





LES RETRANSMISSIONS À LA TÉLÉVISION



	Date	Match			Chaîne
	ven. 05 mai 20h00	Limoges	VS	PSG	beIN SPORTS MAX 3
	sam. 06 mai 20h00	Nantes	VS	Dunkerque	beIN SPORTS MAX 3
	dim. 07 mai. 14h00	Metz	VS	FTC Rail Cargo	EUROSPORT
	mer. 10 mai. 20h45	Kiel	VS	PSG	EUROSPORT
	mer. 17 mai. 20h45	PSG	VS	Kiel	EUROSPORT
	jeu. 18 mai 20h00	Chambéry	VS	Toulouse	beIN SPORTS
	ven. 19 mai 20h00	Montpellier	VS	Istres	beIN SPORTS MAX 3
	sam. 20 mai 20h00	Créteil	VS	Nantes	beIN SPORTS MAX 3
	dim. 21 mai 17h00	PSG	VS	Chartres	beIN SPORTS MAX 3



HandballTV, la plateforme vidéo de tous les handballs : <https://www.handballtv.fr/>

Compétition	Date	Match			Chaîne
LIQUI MOLY STARLIGUE -	jeu. 04 mai 20h00	NÎMES	VS	CRÉTEIL	
LIQUI MOLY STARLIGUE -	jeu. 04 mai 20h30	CESSON-RENNES	VS	MONTPELLIER	
PROLIGUE - J28	ven. 05 mai 20h00	VALENCE	VS	BILLÈRE	
LIQUI MOLY STARLIGUE -	ven. 05 mai 20h00	TOULOUSE	VS	SAINT-RAPHAËL	
LIQUI MOLY STARLIGUE -	ven. 05 mai 20h00	AIX	VS	CHAMBÉRY	
LIQUI MOLY STARLIGUE -	ven. 05 mai 20h00	TOULOUSE	VS	SAINT-RAPHAËL	
LIQUI MOLY STARLIGUE -	ven. 05 mai 20h00	ISTRES	VS	SÉLESTAT	
PROLIGUE - J30	dim. 07 mai 17h30	VALENCE	VS	SARAN	
LIQUI MOLY STARLIGUE -	mer. 17 mai 20h30	NÎMES	VS	IVRY	
LIQUI MOLY STARLIGUE -	jeu. 18 mai 20h00	DUNKERQUE	VS	LIMOGES	
LIQUI MOLY STARLIGUE -	ven. 19 mai 20h00	AIX	VS	CESSON-RENNES	
LIQUI MOLY STARLIGUE -	ven. 19 mai 20h30	SÉLESTAT	VS	SAINT-RAPHAËL	
PROLIGUE - J30	ven. 19 mai 20h00	VALENCE	VS	SARAN	
PROLIGUE - J30	ven. 19 mai 20h00	VALENCE	VS	SARAN	

je joue au **handball** dès l'âge de **3 ans**

je joue au **handball** pour améliorer ma **santé**

je pratique le **handball** je choisis ma **pratique**



CALENDRIERS TOURNOIS « BENJAMINS (ES) »
SAISON 2022 - 2023



-11 ans (12,13 et 14) BENJAMINS (ES)	SAMEDI 6 MAI ou DIMANCHE 7 MAI 2023			
T1 LOISIRS à SURGERES	Surgères 1	Surgères 2	Courçon	Tonnay Charente
T2 LOISIRS à LA TREMBLADE	Atl. Seudre 1	Atl. Seudre 2	St. Xandre 1	St. Xandre 2
T3 LOISIRS à SAINTES	Saintes	Rochefort 2	Oléron 1	
T4 LOISIRS à ST. HILAIRE	St. Hilaire / St. J	Ré	Montguyon	
T5 CHALLENGE à HTE SAINTONGE	Haute Saintonge	Aunis 1	Aunis 2	Pons /Gem 1
T6 CHALLENGE à ROYAN	Royan St.G.1	Royan St.G.2	Rochefort 1	Aunis 3
T7 FEMININ à ROCHEFORT	Rochefort 3 FEM	Oléron 2 FEM	Royan St.G. FEM	
T8 FEMININ à AUNIS	Aunis 4 FEM	Pons Gém.3 FEM	Surgères 3 FEM	

**LES ENCOURAGER, C'EST
LES RESPECTER !**



CALENDRIERS STAGES « POUSSINS (ES) »
SAISON 2022 - 2023

-9 ans (14,15 et 16) POUSSINS (ES)	ZONE NORD	ZONE CENTRE	ZONE SUD
DIMANCHE 14/05/2023	RE	OLERON	MATHA



J20	Prénationale Masc.PA	Pts	J	G	N	P	BP	BC	GA	F	P
1	ETEC 2	57	20	18	1	1	676	509	167	0	0
2	RUELLE MORNAC	54	20	17	0	3	630	510	120	0	0
3	CHAMPCEVINEL	47	20	13	1	6	620	543	77	0	0
4	GRAND POITIERS 2	47	20	13	1	6	582	506	76	0	0
5	J.A ISLE	45	20	12	1	7	662	580	82	0	0
6	NIORT SOUCHEEN	43	20	12	2	6	748	620	128	0	3
7	BRIVE	38	20	9	0	11	582	596	-14	0	0
8	MONCOUTANT	35	20	7	1	12	571	607	-36	0	0
9	AUNIS	33	20	6	1	13	553	617	-64	0	0
10	OBJAT 2	30	20	5	0	15	524	625	-101	0	0
11	LEZAY / CELLES 2	26	20	3	2	15	472	642	-170	1	1
12	CHATELLERAULT	20	20	0	0	20	461	726	-265	0	0

Prénat. Masc.PA	au	29/04/2023	J20
BRIVE	34	NIORT SOUCHEEN	46
J.A ISLE	29	ETEC 2	30
CHAMPCEVINEL	31	MONCOUTANT	28
OBJAT 2	32	CHATELLERAULT	27
AUNIS	21	GRAND POITIERS 2	29
RUELLE MORNAC	35	LEZAY / CELLES 2	25

J20	Prénationale Masc.PB	Pts	J	G	N	P	BP	BC	GA	F	P
1	VILLENAVE	56	20	18	0	2	640	481	159	0	0
2	ANDERNOS	55	20	17	1	2	664	536	128	0	0
3	IRISARTARRAK 2	47	20	12	3	5	513	499	14	0	0
4	BORDEAUX E.C	46	20	12	2	6	629	584	45	0	0
5	CANEJAN	44	20	11	2	7	570	535	35	0	0
6	LORMONT	41	20	10	1	9	582	540	42	0	0
7	ASPOM BEGLES 2	39	20	9	1	10	537	539	-2	0	0
8	ASSON 2	37	20	8	1	11	532	567	-35	0	0
9	ST MEDARD	34	20	6	2	12	490	564	-74	0	0
10	BRUGES 33	30	20	4	2	14	548	624	-76	0	0
11	TARDETS 2	28	20	4	0	16	470	545	-75	0	0
12	HENDAYE / AV. BAYONNAIS	23	20	1	1	18	488	649	-161	0	0

Prénat. Masc.PB	au	29/04/2023	J20
CANEJAN	33	ASPOM BEGLES 2	29
LORMONT	23	VILLENAVE	39
HENDAYE / AV. BAYONNAIS	28	TARDETS 2	32
ANDERNOS	33	IRISARTARRAK 2	21
BRUGES 33	23	ST MEDARD	25
ASSON 2	35	BORDEAUX E.C	28

J9	N3 Fém. Play Off	Pts	J	G	N	P	BP	BC	GA	For	Pén
1	OLORON / LUCQ DE BEARN	25	9	8	0	1	290	240	50	0	0
2	ASSON	23	9	6	0	3	302	267	35	0	0
3	PESSAC 2	23	9	7	0	2	263	236	27	0	0
4	PRAHECQ	15	9	2	0	7	272	301	-29	0	0
5	MARMANDE	15	9	2	0	7	288	329	-41	0	0
6	CORREZE	13	9	2	0	7	251	293	-42	0	0

N3 Fém. Play Off	au	30/04/2023	J9
OLORON / LUCQ DE BEARN	30	PESSAC 2	26
MARMANDE	39	ASSON	44
PRAHECQ	31	CORREZE	33

J9	N3 Fém. Play Down P1	Pts	J	G	N	P	BP	BC	GA	For	Pén
1	LEZAY	23	9	6	2	1	284	251	33	0	0
2	EYSINES	22	9	6	1	2	264	202	62	0	0
3	PALAIS AMBAZAC	19	9	6	1	2	269	230	39	0	3
4	TYROSSE	18	9	4	1	4	239	256	-17	0	0
5	PERIGUEUX	10	9	2	0	7	227	240	-13	0	3
6	AUNIS 2	10	9	0	1	8	188	292	-104	0	0

N3 Fém. Play Down P1	au	30/04/2023	J9
PALAIS AMBAZAC	35	PERIGUEUX	22
AUNIS 2	29	LEZAY	35
EYSINES	23	TYROSSE	24

J9	N3 Fém. Play Down P2	Pts	J	G	N	P	BP	BC	GA	For	Pén
1	GRAND POITIERS	25	9	8	0	1	275	212	63	0	0
2	ROCHFORT	21	9	6	0	3	284	252	32	0	0
3	ROCHECHOUART-ST-J 2	19	9	5	0	4	226	214	12	0	0
4	STADE MONTOIS	17	9	4	0	5	242	237	5	0	0
5	LIMOGES 87 2	13	9	2	0	7	205	237	-32	0	0
6	GAZINET CESTAS	6	9	2	0	7	178	258	-80	2	5

N3 Fém. Play Down P2	au	30/04/2023	J9
STADE MONTOIS	27	ROCHFORT	26
LIMOGES 87 2	20	GAZINET CESTAS	0
GRAND POITIERS	30	ROCHECHOUART-ST-J 2	25

J20	Prénat. Fém. PA	Pts	J	G	N	P	BP	BC	GA	For	Pén
1	RIBERAC	53	19	16	2	1	617	433	184	0	0
2	ANGOULEME 2	52	19	16	1	2	568	448	120	0	0
3	MONCOUTANT 2	44	18	13	0	5	468	364	104	0	0
4	BIARD	34	18	8	0	10	413	453	-40	0	0
5	LOUDUN	33	18	11	0	7	395	403	-8	0	7
6	GRAND POITIERS 2	33	18	7	1	10	450	472	-22	0	0
7	CHATELLERAULT	31	18	6	1	11	448	462	-14	0	0
8	ETEC	30	18	6	0	12	472	577	-105	0	0
9	MIGNALOUX BEAUVOIR	29	18	7	0	11	418	460	-42	0	3
10	GOND PONTouvre	28	18	5	0	13	418	500	-82	0	0
11	ENTENTE PSO 2	23	18	2	1	15	402	497	-95	0	0
12	Exempt	0	0	0	0	0	0	0	0	0	0

Prénat. Fém. PA	au	29/04/2023	J20
Exempt	0	MIGNALOUX BEAUVOIR	0
LOUDUN	29	ENTENTE PSO 2	15
ANGOULEME 2	33	BIARD	20
MONCOUTANT 2	32	CHATELLERAULT	22
RIBERAC	28	GRAND POITIERS 2	27
GOND PONTouvre	26	ETEC	28

J20	Prénat. Fém. PB	Pts	J	G	N	P	BP	BC	GA	For	Pén
1	SUKILHAND / IRISARTARRAK	57	20	18	1	1	621	475	146	0	0
2	BRUGES 33	55	20	17	1	2	631	452	179	0	0
3	GIRONDINS DE BX BASTIDE	50	20	15	0	5	594	510	84	0	0
4	US NAFARROA	44	20	12	0	8	635	562	73	0	0
5	MIOS BIGANOS 2	44	20	11	2	7	527	500	27	0	0
6	COTE BASQUE 2	42	20	10	2	8	554	501	53	0	0
7	LEOGNAN	38	20	8	2	10	589	571	18	0	0
8	LEGE CAP FERRET 2	35	20	7	1	12	548	572	-24	0	0
9	LIBOURNE	35	20	6	3	11	531	564	-33	0	0
10	AGEN	32	20	6	0	14	515	587	-72	0	0
11	ST MEDARD	26	20	3	0	17	414	577	-163	0	0
12	ANGLLET BIARRITZ 2	22	20	1	0	19	413	701	-288	0	0

Prénat. Fém. PB	au	29/04/2023	J20
LEOGNAN	45	ANGLLET BIARRITZ 2	23
US NAFARROA	40	AGEN	26
COTE BASQUE 2	23	LIBOURNE	27
SUKILHAND / IRISARTARRAK	36	GIRONDINS DE BX BASTIDE	32
BRUGES 33	32	ST MEDARD	15
LEGE CAP FERRET 2	30	MIOS BIGANOS 2	28

J20	Excellence Masc.PA	Pts	J	G	N	P	BP	BC	GA	F	P
1	LIMOGES 87 3	56	20	17	2	1	700	524	176	0	0
2	LIBOURNE 2	51	20	14	3	3	622	528	94	0	0
3	ENTENTE TER.CHARENTE 3	49	19	14	2	3	592	517	75	0	0
4	PANAZOL	46	20	12	2	6	596	536	60	0	0
5	CAPO LIMOGES 2	41	20	10	1	9	599	555	44	0	0
6	BLANQUEFORT	41	19	10	2	7	559	516	43	0	0
7	TER. AUXANCES ET CLAIN	36	20	8	0	12	609	632	-23	0	0
8	CANEJAN 2	35	19	7	2	10	469	532	-63	0	0
9	AMBARES	33	19	9	1	9	585	581	4	0	5
10	PAREMPUYRE	27	19	4	0	15	465	568	-103	0	0
11	LA MOTHE	24	20	1	2	17	532	675	-143	0	0
12	NIORT SOUCHEEN 2	24	19	2	1	16	496	660	-164	0	0

Excellence Masc.PA	au	29/04/2023	J20
LIBOURNE 2	38	NIORT SOUCHEEN 2	22
BLANQUEFORT	NC	ENTENTE TER.CHARENTE 3	NC
CAPO LIMOGES 2	37	PAREMPUYRE	16
LA MOTHE	24	AMBARES	24
CANEJAN 2	22	LIMOGES 87 3	30
PANAZOL	34	TER. AUXANCES ET CLAIN	31

J20	Excellence Masc.PB	Pts	J	G	N	P	BP	BC	GA	F	P
1	FLOIRAC CENON	54	20	16	2	2	616	500	116	0	0
2	GAZINET CESTAS	51	20	16	2	2	662	519	143	0	3
3	MEDOC	47	20	13	1	6	667	589	78	0	0
4	STADE PESSACAIIS U.C 2	46	20	12	2	6	654	579	75	0	0
5	GOND PONTOUVRE	44	20	11	2	7	583	521	62	0	0
6	US LALINDE	42	20	11	0	9	598	581	17	0	0
7	SAINTES 2	42	20	10	2	8	553	552	1	0	0
8	PE2M	37	19	9	0	10	529	527	2	0	0
9	AUNIS 2	35	19	8	1	10	449	528	-79	1	0
10	MONSEGUR	26	20	4	1	15	573	687	-114	0	3
11	COGNAC 2	23	20	2	0	18	518	671	-153	1	0
12	PONS-GEMOZAC	21	20	0	1	19	531	679	-148	0	0

Excellence Masc.PB	au	29/04/2023	J20
US LALINDE	29	PONS-GEMOZAC	19
MEDOC	40	COGNAC 2	33
SAINTES 2	26	MONSEGUR	20
PE2M	NC	AUNIS 2	NC
GOND PONTOUVRE	30	STADE PESSACAIIS U.C 2	32
FLOIRAC / CENON	28	GAZINET CESTAS	27

J20	Excellence Masc.PC	Pts	J	G	N	P	BP	BC	GA	F	P
1	STADE MONTOIS	59	20	19	1	0	695	481	214	0	0
2	GAN	48	20	13	2	5	623	538	85	0	0
3	PAILLETON	46	20	13	0	7	590	548	42	0	0
4	BUROS / PAU NOUSTY	43	20	11	1	8	667	612	55	0	0
5	URRUNARRAK	39	19	10	0	9	601	576	25	0	0
6	LASSEUBE	39	20	9	1	10	528	523	5	0	0
7	BARZUN	38	20	9	0	11	568	561	7	0	0
8	BELIN-BELIET	38	20	10	1	9	646	650	-4	0	3
9	OSSAU / BRUGES 64	33	19	7	0	12	540	558	-18	0	0
10	BORDEAUX E.C 2	30	20	7	0	13	561	678	-117	1	3
11	OLORON 2	27	20	4	0	16	496	645	-149	1	0
12	CADILLAC	20	20	4	0	16	491	636	-145	1	7

Excellence Masc.PC	au	29/04/2023	J20
OSSAU / BRUGES 64	36	BORDEAUX E.C 2	33
PAILLETON	22	GAN	20
BARZUN	33	URRUNARRAK	28
LASSEUBE	34	OLORON 2	22
CADILLAC	40	BUROS / PAU NOUSTY	36
STADE MONTOIS	44	BELIN-BELIET	24

J20	Excellence Fém. P. A	Pts	J	G	N	P	BP	BC	GA	For	Pén
1	ST LOUBES 2	56	20	18	0	2	684	448	236	0	0
2	VILLENAVE	55	20	17	1	2	766	445	321	0	0
3	CANEJAN	53	20	16	1	3	636	402	234	0	0
4	COGNAC 2	46	20	13	0	7	515	480	35	0	0
5	OLERON	42	20	11	0	9	493	494	-1	0	0
6	MERIGNAC 3	39	20	9	2	8	536	564	-28	1	0
7	BLANQUEFORT 2	37	20	8	1	11	472	525	-53	0	0
8	CHAURAY LA CRECHE	34	20	7	1	11	456	557	-101	0	3
9	NIORT SOUCHEEN	33	20	6	1	13	451	515	-64	0	0
10	ROCHFORT 2	31	20	6	0	14	402	548	-146	1	0
11	PRAHECQ C 2	29	20	4	1	15	475	600	-125	0	0
12	ST HILAIRE / ST JEAN	19	20	0	0	20	383	691	-308	1	0

Excellence Fém. P. A	au	29/04/2023	J20
NIORT SOUCHEEN	21	COGNAC 2	16
ST HILAIRE / ST JEAN	10	CANEJAN	37
ST LOUBES 2	38	BLANQUEFORT 2	17
PRAHECQ C 2	20	ROCHFORT 2	28
CHAURAY LA CRECHE	21	OLERON	37
VILLENAVE	49	MERIGNAC 3	19

J20	Excellence Fém. P. B	Pts	J	G	N	P	BP	BC	GA	For	Pén
1	CELLES / BELLE 3	54	20	17	0	3	730	460	270	0	0
2	CAPO LIMOGES	53	19	17	0	2	652	384	268	0	0
3	SUD 79	52	20	16	0	4	616	457	159	0	0
4	JA ISLE	44	19	12	1	6	472	422	50	0	0
5	PANAZOL	40	20	12	1	7	544	487	57	0	5
6	SAINT YRIEIX	38	19	9	1	9	528	529	-1	0	0
7	SARLAT	36	20	8	0	12	501	627	-126	0	0
8	HAUT POITOU	34	20	10	1	9	488	473	15	0	7
9	CORREZE 2	32	20	5	2	13	478	608	-130	0	0
10	TAC	29	20	5	2	13	483	587	-104	0	3
11	VIVONE / ITEUIL	22	20	2	0	18	348	543	-195	2	0
12	PERIGUEUX 2	19	19	1	0	18	354	617	-263	2	0

Excellence Fém. P. B	au	29/04/2023	J20
TAC	30	SUD 79	28
HAUT POITOU	27	CELLES / BELLE 3	40
SARLAT	20	VIVONE / ITEUIL	0
PANAZOL	29	JA ISLE	21
SAINT YRIEIX	NC	PERIGUEUX 2	NC
CAPO LIMOGES	40	CORREZE 2	15

J20	Excellence Fém. P. C	Pts	J	G	N	P	BP	BC	GA	For	Pén
1	YCHOUX	50	20	19	0	1	604	460	144	0	8
2	HENDAYE	50	20	15	0	5	573	504	69	0	0
3	PAU NOUSTY 2	48	20	13	2	5	574	476	98	0	0
4	CARBON BLANC	44	20	11	2	7	498	469	29	0	0
5	GAN 2	41	20	10	1	9	462	453	9	0	0
6	LESCAR	40	20	11	3	6	537	500	37	0	5
7	TARDETS 2	38	20	8	2	10	528	513	15	0	0
8	C.A. BEGLAIS 3	35	20	7	1	12	512	547	-35	0	0
9	ARTIGUES	33	20	5	3	12	505	569	-64	0	0
10	STADE MONTOIS 2	30	20	5	0	15	453	539	-86	0	0
11	MEDOC	29	20	5	0	15	432	516	-84	1	0
12	TYROSSE 2	24	20	4	0	16	403	535	-132	1	3

Excellence Fém. P. C	au	29/04/2023	J20
C.A. BEGLAIS 3	31	MEDOC	22
TYROSSE 2	20	ARTIGUES	29
TARDETS 2	24	YCHOUX	35
GAN 2	22	LESCAR	24
HENDAYE	23	PAU NOUSTY 2	20
CARBON BLANC	28	STADE MONTOIS 2	18

J20	Honneur Masc.PA	Pts	J	G	N	P	BP	BC	GA	F	P
1	SUD DEUX-SEVRES	52	18	17	0	1	550	423	127	0	0
2	PALAIS AMBAZAC 87	45	19	13	0	6	634	565	69	0	0
3	BIARD 2	41	18	10	3	5	528	502	26	0	0
4	CONFOLENS	39	18	10	1	7	560	513	47	0	0
5	MIGNALOUX BEAUVOIR	39	19	9	2	8	564	573	-9	0	0
6	GRAND POITIERS 3	37	17	9	2	6	539	502	37	0	0
7	SAINT YRIEIX	36	17	8	3	6	530	505	25	0	0
8	VIVONNE / ITEUIL	34	18	9	1	8	488	489	-1	0	5
9	LA SOUTERRAINE	27	18	4	1	13	536	561	-25	0	0
10	THOUARS PARTHENAY	25	18	3	1	14	540	613	-73	0	0
11	LOUDUN	17	18	0	0	18	361	584	-223	1	0
12	EXEMPT	0	0	0	0	0	0	0	0	0	0

Honneur Masc.PA	au	29/04/2023	J20
LA SOUTERRAINE	27	SUD DEUX-SEVRES	36
MIGNALOUX BEAUVOIR	31	PALAIS AMBAZAC 87	30
CONFOLENS	39	VIVONNE / ITEUIL	20
LOUDUN	0	EXEMPT	0
SAINT YRIEIX	NC	GRAND POITIERS 3	NC
THOUARS PARTHENAY	25	BIARD 2	30

J20	Honneur Masc.PB	Pts	J	G	N	P	BP	BC	GA	F	P
1	CAUDERAN	45	18	14	1	3	506	439	67	0	2
2	LEOGNAN	43	18	12	1	5	527	458	69	0	0
3	PRAHECQ	43	18	12	1	5	576	523	52	0	0
4	MERIGNAC	42	18	11	2	5	574	540	34	0	0
5	ROYAN ST-GEORGES	38	18	10	0	8	503	481	22	0	0
6	ROCHFORT	35	18	7	3	8	540	509	31	0	0
7	ST XANDRE	33	19	6	2	11	510	564	-54	0	0
8	ATLANTIQUE SEUDRE	32	19	6	2	11	487	570	-83	1	0
9	BRUGES 33 2	30	18	5	2	11	499	513	-14	0	0
10	RE	30	18	6	0	12	491	545	-54	0	0
11	ST HIL. ST J. MATHA	26	18	4	0	14	451	521	-70	0	0
12	EXEMPT	0	0	0	0	0	0	0	0	0	0

Honneur Masc.PB	au	29/04/2023	J20
ATLANTIQUE SEUDRE	26	ST XANDRE	23
PRAHECQ	29	ST HIL. ST J. MATHA	27
EXEMPT	0	RE	0
MERIGNAC	37	BRUGES 33 2	35
ROYAN ST-GEORGES	25	LEOGNAN	21
ROCHFORT	24	CAUDERAN	24

J20	Honneur Masc.PC	Pts	J	G	N	P	BP	BC	GA	F	P
1	MONTPON / PSO	47	17	15	0	2	551	396	155	0	0
2	BRAX / NERAC	45	17	14	0	3	572	436	136	0	0
3	COULOUNIEUX CHAMIERIS	45	19	13	0	6	587	534	53	0	0
4	LANGON	38	19	9	1	9	556	533	23	0	0
5	SARLAT	38	18	10	0	8	514	541	-27	0	0
6	C.A. BEGLAIS	35	17	9	0	8	482	458	24	0	0
7	NORD DES LANDES	34	18	8	0	10	530	527	3	0	0
8	CHAMPCEVINEL/ASTERIENNE	31	18	8	0	10	533	549	-16	0	3
9	CARBON BLANC / ST LOUBES	30	18	7	1	10	482	517	-35	0	3
10	TEICHOIS	24	18	3	0	15	430	597	-167	0	0
11	CASTELJALOUX	19	17	1	0	16	428	577	-149	0	0
12	EXEMPT	0	0	0	0	0	0	0	0	0	0

Honneur Masc.PC	au	29/04/2023	J20
CASTELJALOUX	R	MONTPON / PSO	R
COULOUNIEUX CHAMIERIS	28	LANGON	26
SARLAT	25	BRAX / NERAC	24
CHAMPCEVINEL/ASTERIENNE	0	EXEMPT	0
NORD DES LANDES	24	C.A. BEGLAIS	32
CARBON BLANC / ST LOUBES	34	TEICHOIS	17

J20	Honneur Masc.P.D	Pts	J	G	N	P	BP	BC	GA	F	P
1	ORTHEZ 2	49	17	16	0	1	605	441	164	0	0
2	ANGLET BIARRITZ	48	19	14	1	4	579	534	45	0	0
3	ENTENTE LEE OUSSE	41	17	11	2	4	492	453	39	0	0
4	AGEN	39	18	10	1	7	536	487	49	0	0
5	CAPBRETON	33	18	10	0	8	545	508	37	0	5
6	SAINT PIERRE	33	19	7	0	12	513	572	-59	0	0
7	YCHOUX	30	17	7	0	10	492	514	-22	0	0
8	MARMANDE 2	30	18	7	1	10	494	535	-41	0	3
9	SAINT PAULOIS	30	18	6	0	12	475	527	-52	0	0
10	BOUCAU TARNOS	22	18	4	1	13	479	555	-76	0	5
11	LESCAR	22	19	4	0	15	511	595	-84	0	5
12	EXEMPT	0	0	0	0	0	0	0	0	0	0

Honneur Masc.P.D	au	29/04/2023	J20
ORTHEZ 2	37	SAINT PAULOIS	30
EXEMPT	0	AGEN	0
CAPBRETON	32	YCHOUX	18
BOUCAU TARNOS	38	LESCAR	35
MARMANDE 2	33	ENTENTE LEE OUSSE	25
ANGLET BIARRITZ	29	SAINT PIERRE	26

J21	17RM ELITE	Pts	J	G	N	P	BP	BC	GA	F	P
1	LORMONT	57	21	18	0	3	763	580	183	0	0
2	ENT.LIBOURNE-COUTRAS-IZC	57	21	18	0	3	744	653	91	0	0
3	BIARD	54	21	16	1	4	785	623	162	0	0
4	ENT. TERRITOIRE CHTE	52	20	15	2	3	729	599	130	0	0
5	STADE PESSACAIS U.C	46	21	12	1	8	619	620	-1	0	0
6	ASSON	45	20	12	1	7	583	553	30	0	0
7	AUNIS	37	21	8	0	13	640	658	-18	0	0
8	ENT. PERIGOURDINE	37	21	8	0	13	635	695	-60	0	0
9	SAINTES	33	21	5	2	14	654	787	-133	0	0
10	GRAND POITIERS	27	20	3	1	16	573	663	-90	0	0
11	ENT. PERIGORD S.O	26	20	3	0	17	502	667	-165	0	0
12	BRAX - NERAC - AGEN	25	21	2	0	19	620	749	-129	0	0

17RM ELITE	au	30/04/2023	J21
ENT. PERIGOURDINE	27	STADE PESSACAIS U.C	26
LORMONT	48	SAINTES	32
ENT.LIBOURNE-COUTRAS-IZC	33	BRAX - NERAC - AGEN	25
ENT. TERRITOIRE CHTE	31	BIARD	33
ENT. PERIGORD S.O	NC	GRAND POITIERS	NC
ASSON	33	AUNIS	28

J8	17 M.Excellence Poule A	Pts	J	G	N	P	BP	BC	GA	For	Pén
1	BRUGES 33 2	22	8	6	2	0	273	206	67	0	0
2	URRUNARAK KOSTALDEA	19	8	5	1	2	278	256	22	0	0
3	MARMANDE	17	8	4	1	3	264	257	7	0	0
4	LESCAR	14	8	3	0	5	243	290	-47	0	0
5	MERIGNAC	12	8	2	0	6	250	264	-14	0	0
6	ASPOM BEGLES 2	12	8	1	2	5	227	262	-35	0	0

17 M.Excellence Poule A	au	30/04/2023	J8
MARMANDE	40	LESCAR	28
URRUNARAK KOSTALDEA	33	MERIGNAC	25
BRUGES 33 2	31	ASPOM BEGLES 2	31

J8	17 M.Excellence Poule B	Pts	J	G	N	P	BP	BC	GA	For	Pén
1	NIORT SOUCHEEN	21	8	6	1	1	315	271	44	0	0
2	CORREZE	18	8	5	0	3	236	242	-6	0	0
3	AIXE-BOSMIE-CONDAT	17	8	4	1	3	261	245	16	0	0
4	LIMOGES 87 2	14	8	3	0	5	244	255	-11	0	0
5	TER.ANGERIEN MATHALIEN	14	8	3	0	5	298	315	-17	0	0
6	FLOIRAC CENON	12	8	2	0	6	248	274	-26	0	0

17 M.Excellence Poule B	au	30/04/2023	J8
TER.ANGERIEN MATHALIEN	37	LIMOGES 87 2	36
CORREZE	35	AIXE-BOSMIE-CONDAT	34
NIORT SOUCHEEN	49	FLOIRAC CENON	32

J8	17 M.Honneur Poule A	Pts	J	G	N	P	BP	BC	GA	For	Pén
1	ANDERNOS	23	8	7	1	0	260	185	75	0	0
2	SAINT PAULOIS	17	7	4	2	1	210	200	10	0	0
3	PE2M HB	14	6	4	0	2	176	146	30	0	0
4	CAPBRETON	13	8	2	1	5	231	255	-24	0	0
5	MARSAN	12	8	2	0	6	241	296	-55	0	0
6	CARBON BLANC	9	7	0	2	5	174	210	-36	0	0

17 M.Honneur Poule A	au	30/04/2023	J8
ANDERNOS	37	CAPBRETON	22
SAINT PAULOIS	39	MARSAN	34
PE2M HB	NC	CARBON BLANC	NC

J8	17 M.Honneur Poule B	Pts	J	G	N	P	BP	BC	GA	For	Pén
1	GOND PONTOUVRE	21	7	7	0	0	292	217	75	0	0
2	GAZINET CESTAS	17	7	5	0	2	233	194	39	0	0
3	CAPO LIMOGES	17	8	4	1	3	288	287	1	0	0
4	VILLENAVE	13	7	3	0	4	238	221	17	0	0
5	PANAZOL / PALAIS	11	7	2	0	5	231	260	-29	0	0
6	CHATELLERAULT	8	8	0	1	7	186	289	-103	1	0

17 M.Honneur Poule B	au	30/04/2023	J8
GAZINET CESTAS	35	CAPO LIMOGES	40
VILLENAVE	40	CHATELLERAULT	22
GOND PONTOUVRE	40	PANAZOL / PALAIS	31

J20	Elite M18RF	Pts	J	G	N	P	BP	BC	GA	For	Pén
1	MERIGNAC	53	20	15	3	2	642	505	137	0	0
2	NAFARROA	51	20	15	1	4	712	529	183	0	0
3	LEOGNAN	51	20	15	1	4	625	507	118	0	0
4	COTE BASQUE	50	20	15	0	5	605	499	106	0	0
5	URRUNARRAK	38	19	9	1	9	557	545	12	0	0
6	COGNAC	38	20	8	2	10	621	612	9	0	0
7	FLOIRAC CENON	36	20	8	0	12	501	553	-52	0	0
8	ASSON	33	19	7	0	12	489	511	-22	0	0
9	TYROSSE	32	20	6	0	14	559	644	-85	0	0
10	ANGOULEME	32	20	6	0	14	507	603	-96	0	0
11	MIOS BIGANOS	32	20	6	1	13	459	573	-114	0	1
12	MARMANDE	29	20	4	1	15	550	746	-196	0	0

Elite M18RF	au	30/04/2023	J20
URRUNARRAK	25	FLOIRAC CENON	30
TYROSSE	24	COGNAC	37
MIOS BIGANOS	28	ASSON	27
LEOGNAN	28	MERIGNAC	28
NAFARROA	40	ANGOULEME	24
COTE BASQUE	35	MARMANDE	31

J8	18Fém.Excellence Poule A	Pts	J	G	N	P	BP	BC	GA	For	Pén
1	ROCHEFORT	24	8	8	0	0	255	189	66	0	0
2	CELLES SUR BELLE	17	8	4	1	3	274	230	44	0	0
3	LIBOURNE	16	8	4	0	4	206	233	-27	0	0
4	SAINT YRIEIX	14	6	4	0	2	177	130	47	0	0
5	CORREZE	10	7	1	1	5	176	198	-22	0	0
6	PALAIS AMBAZAC PANAZOL	7	7	0	0	7	140	248	-108	0	0

18Fém.Excellence Poule A	au	30/04/2023	J8
CELLES SUR BELLE	27	ROCHEFORT	31
SAINT YRIEIX	NC	CORREZE	NC
LIBOURNE	30	PALAIS AMBAZAC PANAZOL	23

J8	18Fém.Excellence Poule B	Pts	J	G	N	P	BP	BC	GA	For	Pén
1	LESCAR HB	22	8	7	0	1	284	226	58	0	0
2	SUKILHAND - IRISARTARRAK	22	8	7	0	1	255	203	52	0	0
3	BRUGES EYSINES	17	7	5	0	2	210	209	1	0	0
4	PESSAC	9	7	1	0	6	187	235	-48	0	0
5	STADE MONTOIS	8	6	1	0	5	164	187	-23	0	0
6	BLANQUEFORT	6	6	0	0	6	140	180	-40	0	0

18Fém.Excellence Poule B	au	30/04/2023	J8
BRUGES EYSINES	NC	BLANQUEFORT	NC
PESSAC	30	LESCAR HB	43
SUKILHAND - IRISARTARRAK	37	STADE MONTOIS	23

J8	18Fém.Honneur Poule A	Pts	J	G	N	P	BP	BC	GA	For	Pén
1	OLORON / LUCQ DE BEARN	23	8	7	1	0	283	165	118	0	0
2	BELIN-BELIET	21	8	6	1	1	293	233	60	0	0
3	BORDEAUX BASTIDE	16	8	4	0	4	288	219	69	0	0
4	AGEN	13	8	3	0	5	192	250	-58	1	0
5	RIBERAC	12	8	2	0	6	183	304	-121	0	0
6	LEGE CAP FERRET / ST MEDAR	10	8	1	0	7	205	273	-68	0	0

18Fém.Honneur Poule A	au	30/04/2023	J8
RIBERAC	32	BELIN-BELIET	39
AGEN	28	OLORON / LUCQ DE BEARN	33
BORDEAUX BASTIDE	41	LEGE CAP FERRET / ST MEDAR	25

J8	18Fém.Honneur Poule B	Pts	J	G	N	P	BP	BC	GA	For	Pén
1	LISHAND 87	21	7	7	0	0	223	168	55	0	0
2	BIARD	20	8	6	0	2	210	176	34	0	0
3	FILIERE 79	14	7	3	1	3	207	196	11	0	0
4	GRAND POITIERS	13	6	3	1	2	120	130	-10	0	0
5	ETEC	11	8	1	1	6	187	238	-51	0	0
6	GOND PONTOUVRE	9	8	0	1	7	196	235	-39	0	0

18Fém.Honneur Poule B	au	30/04/2023	J8
GOND PONTOUVRE	31	LISHAND 87	40
ETEC	18	BIARD	30
FILIERE 79	NC	GRAND POITIERS	NC

Séjour HANDBALL

Du 09 au 14 juillet 2023 (9 à 12 ans) | Du 16 au 21 juillet 2023 (13 à 17 ans)

Centre sportif de Boyardville - Île d'Oléron

Tarifs et informations sur notre site : <https://sv17.sejours-stages.fr/> | Téléphone : 05 46 97 26 93 | Email : sportsvacances17@gmail.fr



Les Résultats Nationaux

J22	D2 Féminines	Pts	J	G	N	P	BP	BC	GA	For	Pén
1	STELLA ST.MAUR	56	20	18	0	2	552	459	93	0	0
2	ACHENHEIM TRUCHTERSHEIM	52	20	16	0	4	599	510	89	0	0
3	NOISY LE GRAND	49	20	14	1	5	559	518	41	0	0
4	SAMBRE AVESNOIS	47	21	13	0	8	581	546	35	0	0
5	CLERMONT AUVERGNE	47	21	12	2	7	584	556	28	0	0
6	LOMME LILLE	39	20	9	1	10	578	581	-3	0	0
7	LE HAVRE	39	21	9	0	12	527	559	-32	0	0
8	TOULOUSE	38	21	8	1	12	550	590	-40	0	0
9	BOUILLARGUES NIMES	37	20	8	1	11	523	507	16	0	0
10	C.A BEGLAIS	34	20	7	0	13	520	576	-56	0	0
11	ST.GREGOIRE RENNES	31	20	5	1	14	496	523	-27	0	0
12	ASUL VAULX EN VELIN	30	20	4	2	14	544	627	-83	0	0
13	PALENTE BESANCON	29	20	4	1	15	522	583	-61	0	0
14	FLEURY (FG)	0	0	0	0	0	0	0	0	2	0

D2 Féminines	au	28/04/2023	J22
ASUL VAULX EN VELIN	35	PALENTE BESANCON	25
LE HAVRE	27	CLERMONT AUVERGNE	24
ST.GREGOIRE RENNES	26	SAMBRE AVESNOIS	28
C.A BEGLAIS	20	STELLA ST.MAUR	23
NOISY LE GRAND	31	LOMME LILLE	29
ACHENHEIM TRUCHTERSHEIM	0	FLEURY (FG)	0
TOULOUSE	26	BOUILLARGUES NIMES	22

J25	N1 F Poule 1	Pts	J	G	N	P	BP	BC	GA	For	Pén
1	STADE PESSACAIS U. C.	69	23	23	0	0	792	475	317	0	0
2	MIOS BIGANOS	64	23	20	1	2	752	520	232	0	0
3	ROCHECHOUART-ST-J.	50	23	12	3	8	601	571	30	0	0
4	BERGERAC	48	23	11	3	9	674	682	-8	0	0
5	ANGOULEME	47	23	12	0	11	599	639	-40	0	0
6	COTE BASQUE	46	23	11	1	11	599	584	15	0	0
7	LA ROCHE / YON	46	23	11	1	11	547	589	-42	0	0
8	MONTLUCON	45	23	9	4	10	612	646	-34	0	0
9	MERIGNAC 2	44	23	9	3	11	582	647	-65	0	0
10	BRUGUIERES	43	23	9	2	12	693	710	-17	0	0
11	MONCOUTANT	38	23	6	3	14	584	615	-31	0	0
12	BORDES	37	24	6	1	17	513	594	-81	0	0
13	COGNAC ALJO	23	23	0	0	23	425	701	-276	0	0
14	EXEMPT	0	0	0	0	0	0	0	0	0	0

N1 F Poule 1	au	29/04/2023	J25
ROCHECHOUART-ST-J.	24	BORDES	16
STADE PESSACAIS U. C.	37	MONCOUTANT	23
LA ROCHE / YON	31	MONTLUCON	28
COGNAC ALJO	26	ANGOULEME	33
MERIGNAC 2	41	BRUGUIERES	34
COTE BASQUE	26	BERGERAC	26
EXEMPT	0	MIOS BIGANOS	0



J21	N2 Féminines P1	Pts	J	G	N	P	BP	BC	GA	For	Pén
1	TARDETS	53	21	15	2	4	517	448	69	0	0
2	LEGE CAP-FERRET	51	21	15	0	6	589	515	74	0	0
3	FLOIRAC CENON	48	21	13	1	7	522	450	72	0	0
4	NARBONNE	47	21	12	2	7	587	555	32	0	0
5	C.A. BEGLAIS 2	46	21	11	3	7	589	543	46	0	0
6	GAN	46	21	12	1	8	500	491	9	0	0
7	PAU NOUSTY 2	43	21	11	0	10	565	535	30	0	0
8	URRUNARRAK	43	21	10	2	9	568	570	-2	0	0
9	TOURNEFEUILLE	39	21	8	2	11	512	523	-11	0	0
10	BORDES 2	35	21	7	0	14	460	515	-55	0	0
11	OSSAU	30	21	4	1	16	483	577	-94	0	0
12	ANGLLET BIARRITZ	23	21	1	0	20	498	668	-170	0	0

N 2 Féminines P1	au	29/04/2023	J21
NARBONNE	25	TOURNEFEUILLE	22
BORDES 2	12	TARDETS	20
FLOIRAC CENON	22	GAN	20
URRUNARRAK	28	OSSAU	25
C.A. BEGLAIS 2	26	PAU NOUSTY 2	23
LEGE CAP-FERRET	34	ANGLLET BIARRITZ	17

J21	N 2 Féminines P2	Pts	J	G	N	P	BP	BC	GA	For	Pén
1	CELLES / BELLE 2	61	21	20	0	1	640	446	194	0	0
2	BLERE	51	21	15	0	6	584	509	75	0	0
3	ST LOUBES	50	20	15	0	5	518	475	43	0	0
4	MAMERS	48	21	13	1	7	616	566	50	0	0
5	LIMOGES 87	48	21	13	1	7	541	498	43	0	0
6	LA ROCHE / YON 2	41	21	9	2	10	466	502	-36	0	0
7	ST SEBASTIEN /LOIRE	40	20	8	4	8	546	532	14	0	0
8	LANESTER	37	21	7	2	12	515	548	-33	0	0
9	CARQUEFOU	36	21	6	3	12	562	543	19	0	0
10	AUNIS	33	21	5	2	14	502	590	-88	0	0
11	BLANQUEFORT	31	21	5	0	16	445	591	-146	0	0
12	CHATEAUNEUF EN THYM.	24	21	1	1	19	481	616	-135	0	0

N 2 Féminines P2	au	29/04/2023	J21
CELLES / BELLE 2	28	AUNIS	16
ST LOUBES	22	LIMOGES 87	21
CARQUEFOU	38	BLANQUEFORT	28
CHATEAUNEUF EN THYM.	20	LA ROCHE / YON 2	21
MAMERS	30	LANESTER	28
ST SEBASTIEN /LOIRE	26	BLERE	30



Connexion à Facebook

<https://www.facebook.com/CD17handball>



Comité de Handball de la Charente Maritime

J10	17N Fém. Champ.Poule 1	Pts	J	G	N	P	BP	BC	GA	For	Pén
1	C.A BEGLAIS	28	10	9	0	1	304	225	79	0	0
2	PAU NOUSTY	25	9	8	0	1	264	230	34	0	0
3	PECHBONNIEU	20	10	5	0	5	271	250	21	0	0
4	ST LOUBES	16	10	3	1	6	271	285	-14	0	1
5	TOULOUSE FEMININ	13	9	2	1	6	222	271	-49	0	1
6	HENDAYE	12	10	1	0	9	210	281	-71	0	0

17N Fém. Champ.Poule 1	au	30/04/2023	J10
PAU NOUSTY	NC	TOULOUSE FEMININ	NC
HENDAYE	18	C.A BEGLAIS	26
ST LOUBES	40	PECHBONNIEU	31

J10	17N Fém. Champ.Poule 2	Pts	J	G	N	P	BP	BC	GA	For	Pén
1	FELINE ACADEMIE	26	10	8	0	2	313	254	59	0	0
2	ENTENTE TOURAINE	22	10	6	0	4	303	273	30	0	0
3	CLERMONT	22	10	6	0	4	272	266	6	0	0
4	PERIGUEUX	20	10	5	0	5	262	287	-25	0	0
5	FILIERE 79	16	10	3	0	7	279	294	-15	0	0
6	RODEZ	14	10	2	0	8	278	333	-55	0	0

17N Fém. Champ.Poule 2	au	30/04/2023	J10
ENTENTE TOURAINE	29	FILIERE 79	22
FELINE ACADEMIE	36	PERIGUEUX	28
RODEZ	31	CLERMONT	26

J10	17N Fém. Chal.Poule 1	Pts	J	G	N	P	BP	BC	GA	For	Pén
1	BORDES / OSSAU	25	9	8	0	1	313	244	69	0	0
2	ENTENTE PERIGORD S.O	25	10	7	1	2	308	281	27	0	0
3	TOURNEFEUILLE	20	10	4	2	4	300	289	11	0	0
4	CARCASSONNE	18	10	4	0	6	281	283	-2	0	0
5	ROCHECHOUART-ST.J	16	10	3	0	7	261	330	-69	0	0
6	PAYS DES NESTES	5	9	1	1	7	266	302	-36	0	7

17N Fém. Chal.Poule 1	au	30/04/2023	J10
PAYS DES NESTES	NC	BORDES / OSSAU	NC
CARCASSONNE	32	TOURNEFEUILLE	30
ROCHECHOUART-ST.J	31	ENTENTE PERIGORD S.O	35

J10	17N Fém. Chal.Poule 2	Pts	J	G	N	P	BP	BC	GA	For	Pén
1	SAINT-FLOUR	27	10	8	1	1	342	263	79	0	0
2	MONTLUCON	25	10	7	1	2	324	241	83	0	0
3	BRESSUIRE	24	10	7	0	3	321	305	16	0	0
4	AUNIS	20	10	5	0	5	294	284	10	0	0
5	LISHAND 87	14	10	2	0	8	267	307	-40	0	0
6	BOURGES	10	10	0	0	10	220	368	-148	0	0

17N Fém. Chal.Poule 2	au	30/04/2023	J10
SAINT-FLOUR	28	MONTLUCON	31
LISHAND 87	36	BRESSUIRE	38
BOURGES	23	AUNIS	34

« Les enfants commencent par aimer leurs parents ; devenus grands, ils les jugent ; quelquefois, ils leur pardonnent. »

Oscar Wilde (1854 – 1900)

Ecrivain, romancier, dramaturge et poète irlandais.



PRESTA' LELONG
Traiteur - Réceptions

- Mariage, baptême,...
- Communions,...
- Cocktail dînatoire, lunch,
- Buffets froids ou chauds
- Plateaux repas

43, route de Brasseau - 17460 RÉTAUD - Tél. 06 11 29 81 44
Fax : 05 46 92 93 27 - E.mail : prestalelong@laposte.net

QR CODE pour accéder à notre nouveau Site.



Les résultats de la BUNDESLIGA



CHAMPIONNAT MASCULIN Allemagne

RESULTATS JOURNEE N° 27

Füchse Berlin	Rhein-Neckar Löwen	38 - 24
VfL Gummersbach	HSG Wetzlar	37 - 30
Hambourg HSV	Frisch Auf Göppingen	31 - 28
ASV Hamm-Westfalen	TSV GWD Minden	31 - 26
THW Kiel	Flensburg-Handewitt	29 - 19
DHfK Leipzig SC	TVB 1898 Stuttgart	25 - 30
TBV Lemgo Lippe	Bergischer HC Solingen	38 - 28
MT Melsungen	Erlangen HC	31 - 18
SC Magdebourg	TSV Hannover-Burgdorf	31 - 30

CHAMPIONNAT FEMININ Allemagne

RESULTATS JOURNEE N° 22

Buxtehuder SV	33	TuS Metzingen	TuS Metzinger	28
Bensheim-Auerbach	32	VfL Waiblingen		25
VfL Oldenburg	33	BSV Sachsen Zwickau		25
Thüringer HC Erfurt	30	Neckarsulmer SU		22
Borussia Dortmund	27	SG BBM Bietigheim		33
SV Union Halle-Neustadt	30	Bad Wildungen		25
TSV Bayer 04 Leverkusen	28	Blomberg-Lippe		34



Les résultats en ESPAGNE



CHAMPIONNAT MASCULIN Espagne

RESULTATS JOURNEE N° 26

Barcelone Lassa	BM Logroño La Rioja	43 - 30
Bidasoa Irún	Ademar Leon	33 - 29
FM Cangas	Adelma BM Sinfín	R - R
AD Ciudad de Guadalajara	CB Benidorm	28 - 25
CB Torrelavega	BM Cisne	32 - 26
Atlético Valladolid	Helvetia Anaitasuna	R - R
Puente Genil	Fraikin BM Granollers	27 - 31
Huesca	Cuenca CB Ciudad Encantada	27 - 29

EQUIPES Pts. J G N P BP BC GA

1	Barcelone Lassa	56	28	28	0	0	11	04	735
2	Fraikin BM Granollers	36	27	17	2	8	87	79	837
3	Cuenca CB Ciudad Encantada	36	27	16	4	7	79	96	775
4	Bidasoa Irún	32	26	16	0	10	84	46	751
5	Ademar Leon	30	28	13	4	11	91	17	929
6	BM Logroño La Rioja	29	26	13	3	10	78	88	798
7	CB Torrelavega	28	26	13	2	11	80	02	808
8	Puente Genil	26	26	12	2	12	80	01	841
9	Huesca	23	26	10	3	13	81	10	808
10	BM Benidorm	21	26	9	3	14	75	59	795
11	Helvetia Anaitasuna	19	25	8	3	14	73	38	738
12	Adelma BM Sinfín	19	25	8	3	14	70	01	770
13	Atlético Valladolid	17	25	7	3	15	71	19	779
14	FM Cangas	17	25	7	3	15	69	96	770
15	AD Ciudad de Guadalajara	16	26	7	2	17	72	24	843
16	BM Cisne	13	26	6	1	19	73	32	835

EQUIPES Pts. J G N P BP BC GA

1	THW Kiel	45	27	22	1	4	850	724	126
2	Füchse Berlin	43	26	21	1	4	840	734	106
3	SC Magdebourg	43	27	20	3	4	886	788	98
4	Flensburg-Handewitt	39	26	18	3	5	795	690	105
5	Rhein-Neckar Löwen	37	27	18	1	8	896	816	80
6	TSV Hannover-Burgdorf	30	27	14	2	11	783	774	9
7	Hambourg HSV	28	26	13	2	11	784	770	14
8	Erlangen HC	26	26	12	2	12	785	786	-1
9	VfL Gummersbach	26	26	12	2	12	783	784	-1
10	MT Melsungen	26	28	10	6	12	740	744	-4
11	Bergischer HC Solingen	26	27	12	2	13	750	781	-31
12	DHfK Leipzig SC	24	27	11	2	14	778	798	-20
13	TBV Lemgo Lippe	21	26	9	3	14	765	784	-19
14	TVB 1898 Stuttgart	18	27	8	2	17	710	787	-77
15	Frisch Auf Göppingen	17	27	6	5	16	742	777	-35
16	HSG Wetzlar	13	27	6	1	20	703	781	-78
17	TSV GWD Minden	11	26	5	1	20	700	802	-102
18	ASV Hamm-Westfalen	7	27	3	1	23	699	869	-170

CLASSEMENT CHAMPIONNAT FEMININ Allemagne

EQUIPES Pts. J G N P BP BC GA

1	SG BBM Bietigheim	44	22	22	0	0	796	556	240
2	Thüringer HC Erfurt	37	22	18	1	3	703	557	146
3	BV Borussia 09 Dortmund	31	22	15	1	6	686	597	89
4	Blomberg-Lippe	29	22	14	1	7	658	611	47
5	VfL Oldenburg	28	22	13	2	7	652	646	6
6	TuS Metzingen	24	22	12	0	10	677	652	25
7	Buxtehuder SV	24	22	11	2	9	574	566	8
8	Bensheim-Auerbach	21	22	10	1	11	626	609	17
9	TSV Bayer 04 Leverkusen	18	22	8	2	12	640	671	-31
10	Bad Wildungen	14	22	5	4	13	620	698	-78
11	SV Union Halle-Neustadt	13	22	6	1	15	589	646	-57
12	BSV Sachsen Zwickau	12	22	5	2	15	561	670	-109
13	Neckarsulmer SU	11	22	5	1	16	569	669	-100
14	VfL Waiblingen	2	22	1	0	21	524	727	-203

CHAMPIONNAT FEMININ Espagne

RESULTATS 1/4 DE FINALE ALLER 23

La Calzada	21	Bera Bera San-Sebastian	31
Porriño	20	CB Elche	24
Aula CVH Valladolid	25	Malaga Costa del Sol	24
Mecalia Atlético Guardés	R	Rocasa Gran Canaria	R

CHAMPIONNAT FEMININ Espagne









RESULTATS PLAY OUT J1

Zuazo Barakaldo	23	CD Beti Onak	18
Sporting La Rioja	22	BM Granollers	22

CLASSEMENT PLAY OUT FEMININ Espagne

EQUIPES Pts. J G N P BP BC GA

1	Beti-Onak F	9	7	4	1	2	166	164	0
2	BM Granollers F	9	7	3	3	1	184	160	0
3	Zuazo Barakaldo F	5	7	2	1	4	164	173	0
4	Sporting La Rioja F	5	7	2	1	4	157	174	0

LIGUE DES CHAMPIONS Femmes 1/4 de Finale ALLER					
FTC R-C-H Budapest		26	Metz		32
Odense		27	Györ Audi ETO KC		29
Team Esbjerg		32	CSM Bucarest		28
Rapid Bucarest		25	Vipers Kristiansand		31

Challenge CUP Femmes FINALE ALLER			
Mecalia Atlético Guardés (ESP)	R	Antalya Konyaalti BSK (TUR)	R

EURO CUP EHF MASCULINS			
Danemark	30	Allemagne	23
Allemagne	21	Danemark	28
Espagne	30	Suède	31
Suède	33	Espagne	29
Suède	32	Allemagne	23
Espagne	29	Danemark	31
Danemark	37	Suède	31
Allemagne	32	Espagne	31

CLASSEMENT									
	Équipe	Pts	J	G	N	P	p.	c.	GA
1	Danemark	10	6	5	0	0	197	169	28
2	Suède	10	6	5	0	1	198	185	13
3	Espagne	2	6	1	0	5	183	197	-14
4	Allemagne	2	6	1	0	5	163	190	-27

MATCHS AMICAUX MASCULINS			
Tunisie	24	Argentine	23
Tunisie	30	Japon	28

Qualifs Championnats EUROPE Hommes 2024		
Portugal	36 - 18	Luxembourg
Turquie	35 - 37	Portugal
Macédoine du Nord	30 - 27	Turquie
Luxembourg	23 - 28	Macédoine du Nord
Norvège	32 - 23	Finlande
Slovaquie	23 - 33	Norvège
Serbie	37 - 26	Slovaquie
Finlande	29 - 30	Serbie
République Tchèque	27 - 24	Israël
Estonie	30 - 32	République Tchèque
Islande	30 - 23	Estonie
Israël	26 - 37	Islande
Autriche	38 - 33	Iles Féroé
Roumanie	30 - 35	Autriche
Ukraine	31 - 26	Roumanie
Iles Féroé	33 - 26	Ukraine
Pays-Bas	32 - 26	Grèce
Grèce	26 - 31	Croatie
Croatie	34 - 29	Belgique
Belgique	23 - 28	Pays-Bas
Suisse	27 - 20	Lituanie
Géorgie	19 - 26	Suisse
Hongrie	30 - 31	Géorgie
Lituanie	31 - 46	Hongrie
Monténégro	23 - 25	Bosnie-Herzégovine
Bosnie-Herzégovine	27 - 26	Slovénie
Slovénie	33 - 28	Kosovo
Kosovo	24 - 26	Monténégro
France	41 - 27	Italie
Lettonie	19 - 38	France
Pologne	31 - 14	Lettonie
Italie	29 - 31	Pologne



CLASSEMENTS									
P1	Équipe	Pts	J	G	N	P	p.	c.	GA
	1 Portugal	12	6	6	0	0	210	151	59
	2 Macédoine du	8	6	4	0	2	182	162	20
	3 Turquie	4	6	2	0	4	177	196	-19
	4 Luxembourg	0	6	0	0	6	135	195	-60
P2	Équipe	Pts	J	G	N	P	p.	c.	GA
	1 Norvège	10	6	5	0	1	197	144	53
	2 Serbie	10	6	5	0	1	178	159	19
	3 Slovaquie	2	6	1	0	5	155	190	-35
	4 Finlande	2	6	1	0	5	153	190	-37
P3	Équipe	Pts	J	G	N	P	p.	c.	GA
	1 République Tcl	10	6	5	0	1	160	141	19
	2 Islande	8	5	4	0	1	155	113	42
	3 Estonie	2	5	1	0	4	135	157	-22
	4 Israël	2	6	1	0	5	147	186	-39
P4	Équipe	Pts	J	G	N	P	p.	c.	GA
	1 Autriche	12	6	6	0	0	208	182	26
	2 Roumanie	4	6	2	0	4	173	173	0
	3 Iles Féroé	4	6	2	0	4	164	174	-10
	4 Ukraine	4	6	2	0	4	171	187	-16
P5	Équipe	Pts	J	G	N	P	p.	c.	GA
	1 Croatie	9	6	4	1	1	180	164	16
	2 Pays-Bas	9	6	4	1	1	170	157	13
	3 Grèce	6	6	3	0	3	161	172	-11
	4 Belgique	0	6	0	0	6	151	169	-18
P6	Équipe	Pts	J	G	N	P	p.	c.	GA
	1 Hongrie	10	6	5	0	1	226	168	58
	2 Suisse	8	6	4	0	2	163	161	2
	3 Géorgie	4	6	2	0	4	156	174	-18
	4 Lituanie	2	6	1	0	5	153	195	-42
P7	Équipe	Pts	J	G	N	P	p.	c.	GA
	1 Slovénie	10	6	5	0	1	185	158	27
	2 Bosnie-Herzég	8	6	4	0	2	147	153	-6
	3 Monténégro	6	6	3	0	3	173	163	10
	4 Kosovo	0	6	0	0	6	136	167	-31
P8	Équipe	Pts	J	G	N	P	p.	c.	GA
	1 France	12	6	6	0	0	222	148	74
	2 Pologne	8	6	4	0	2	184	153	31
	3 Italie	4	6	2	0	4	173	188	-15
	4 Lettonie	0	6	0	0	6	116	206	-90



CHAMPIONNAT DES PAYS EMERGENTS			
GA	Andorre	29 - 27	Malte
	Inde	26 - 23	Andorre
	Inde	33 - 31	Malte
GB	Chypre	35 - 31	Moldavie
	Australie	25 - 22	Moldavie
	Australie	21 - 24	Chypre
GC	Cuba	32 - 28	Gde Bretagne
	Cuba	27 - 17	Guatemala
	Gde Bretagne	28 - 17	Guatemala
GD	Bulgarie	30 - 19	Azerbaïdjan
	Bulgarie	23 - 19	Nigéria
	Azerbaïdjan	16 - 35	Nigéria

A	Équipe	Pts	J	G	N	P	p.	c.	GA
1	Inde	4	2	2	0	0	59	54	5
2	Andorre	2	2	1	0	1	52	53	-1
3	Malte	0	2	0	0	2	58	62	-4
B	Équipe	Pts	J	G	N	P	p.	c.	GA
1	Chypre	4	2	2	0	0	59	52	7
2	Australie	2	2	1	0	1	46	46	0
3	Moldavie	0	2	0	0	2	53	60	-7
C	Équipe	Pts	J	G	N	P	p.	c.	GA
1	Cuba	4	2	2	0	0	59	45	14
2	Grande-Bretagne	2	2	1	0	1	56	49	7
3	Guatemala	0	2	0	0	2	34	55	-21
D	Équipe	Pts	J	G	N	P	p.	c.	GA
1	Bulgarie	4	2	2	0	0	53	38	15
2	Nigéria	2	2	1	0	1	54	40	14
3	Azerbaïdjan	0	2	0	0	2	36	65	-29

CHAMPIONNAT DES PAYS EMERGENTS			
PLACES 9 à 12			
Malte	21 - 25	Moldavie	
Guatemala	28 - 20	Azerbaïdjan	
PLACES 5 à 8			
Australie	32 - 19	Andorre	
Gde Bretagne	30 - 20	Nigéria	
1/2 Finales			
Inde	37 - 42	Chypre	
Bulgarie	29 - 36	Cuba	
11/12	PLACES 11 à 12		
Malte	31 - 20	Azerbaïdjan	
9/10	PLACES 9 à 10		
Moldavie	21 - 14	Guatemala	
7/8	PLACES 7 à 8		
Andorre	14 - 36	Nigéria	
5/6	PLACES 5 à 6		
Australie	22 - 34	Gde Bretagne	
3/4	Finale 3/4		
Inde	18 - 47	Bulgarie	
Finale 1/2			
1/2	Chypre	-	Cuba



Frais kilométriques abandonnés aux organismes par les bénévoles

Suivant ta question concernant les frais kilométriques abandonnés aux organismes par les bénévoles tu trouveras ci-après l'état du dispositif en vigueur.

Les bénévoles qui supportent des frais dans l'exercice de leur activité associative peuvent bénéficier à ce titre, de la réduction d'impôt sur le revenu prévue à l'article 200 du CGI s'ils **renoncent expressément au remboursement de ces frais**. Cette réduction d'impôt est égale à 66 % des frais engagés dans la limite de 20 % du revenu imposable.

L'article 21 de la loi de finances rectificative 2022-1157 du 16 août 2022 a modifié l'article 200, 1 du CGI. Afin d'évaluer les frais de véhicules et depuis le 1er janvier 2022, les bénévoles peuvent utiliser le barème kilométrique des impôts.

Pour bénéficier de ce barème, le contribuable doit être domicilié en France et engager cette dépense de déplacement au profit d'un organisme mentionné du 1a au 1g de l'article 200 du CGI. Il s'agit :

- D'une fondation, association reconnue d'utilité publique, fondation universitaire, fondations partenariales ;
- D'œuvres ou **d'organismes d'intérêt général** ayant un **caractère** philanthropique, éducatif, scientifique, social, humanitaire, **sportif**, familial, culturel, ou concourant à la mise en valeur du patrimoine artistique, à la défense de l'environnement naturel ou à la diffusion de la culture, de la langue et des connaissances scientifiques françaises ;
- Des établissements d'enseignement supérieur ou d'enseignement artistique publics ou privés, d'intérêt général, à but non lucratif et des établissements d'enseignement supérieur consulaire pour leurs activités de formation professionnelle initiale et continue ainsi que de recherche ;
- D'organismes agréés et dont l'objet exclusif est de verser des aides financières permettant la réalisation d'investissements ;
- D'associations culturelles et de bienfaisance, ainsi que des établissements publics des cultes reconnus d'Alsace-Moselle ;
- D'organismes publics ou privés dont la gestion est désintéressée et qui ont pour activité principale la présentation au public d'œuvres dramatiques, lyriques, musicales, chorégraphiques, cinématographiques, audiovisuelles et de cirque ou l'organisation d'expositions d'art contemporain, à la condition que les versements soient affectés à cette activité ;
- D'associations d'intérêt général exerçant des actions concrètes en faveur du pluralisme de la presse, par la prise de participations minoritaires, l'octroi de subventions ou encore de prêts bonifiés à des entreprises de presse ;
- De communes, de syndicats intercommunaux de gestion forestière, de syndicats mixtes de gestion forestière et de groupements syndicaux forestiers pour la réalisation, dans le cadre d'une activité d'intérêt général concourant à la défense de l'environnement naturel, d'opérations d'entretien, de renouvellement ou de reconstitution de bois et forêts présentant des garanties de gestion durable, ou pour l'acquisition de bois et forêts destinés à être intégrés dans le périmètre du document d'aménagement ; et
- De fonds de dotation.

Outre l'obligation pour les bénévoles de renoncer expressément au remboursement des frais de déplacement, ces **frais doivent être dûment justifiés et constatés dans les comptes de l'organisme**. Ils doivent également être **mentionnés sur le reçu fiscal** délivré par l'organisme.

Le recours à ce barème est une possibilité offerte aux bénévoles et ne les dispense pas d'apporter la preuve auprès de l'association de la réalité et du nombre de kilomètres parcourus dans le cadre associatif.

Ce barème est fixé par arrêté (*CGI ann. IV art 6B*). Il dépend de la puissance fiscale du véhicule ou de sa cylindrée ainsi que du kilométrage total parcouru annuellement et comporte une majoration pour les véhicules électriques de 20%.

Ci-dessous le barème en vigueur pour 2023 :

Quels seront les nouveaux montants pour 2023 ?

En tout, il existe 3 barèmes différents : le premier s'applique aux voitures, le deuxième aux deux-roues et le dernier aux cyclomoteurs. Pour rappel, **le barème** varie entre la puissance du véhicule et le nombre de kilomètres parcourus.

Et si l'on applique cette augmentation de 5,4 % par rapport aux [montants 2022](#), voici les nouveaux barèmes applicables pour la **déclaration d'impôts 2023** :

Indemnité kilométrique : Barème 2023 applicable aux voitures			
Puissance administrative	Distance (d) jusqu'à 5 000 km	Distance (d) de 5 001 km à 20 000 km	Distance (d) au-delà de 20 000 km
3 CV et moins	$d \times 0,529$	$(d \times 0,316) + 1 061$	$d \times 0,369$
4 CV	$d \times 0,606$	$(d \times 0,340) + 1 330$	$d \times 0,408$
5 CV	$d \times 0,636$	$(d \times 0,357) + 1 391$	$d \times 0,427$
6 CV	$d \times 0,665$	$(d \times 0,374) + 1 457$	$d \times 0,448$
7 CV et plus	$d \times 0,697$	$(d \times 0,394) + 1 512$	$d \times 0,470$

À titre d'exemple, un contribuable qui parcourt 4 000 km dans l'année et dont le véhicule a une puissance de 4 CV pourra déduire **2 424 €**.

Indemnité kilométrique : Barème 2023 applicable aux deux-roues			
Puissance administrative	Distance (d) jusqu'à 3 000 km	Distance (d) de 3 001 km à 6 000 km	Distance (d) au-delà de 6 000 km
1 ou 2 CV	$d \times 0,395$	$(d \times 0,099) + 891$	$d \times 0,247$
3, 4 ou 5 CV	$d \times 0,468$	$(d \times 0,082) + 1 158$	$d \times 0,275$
Plus de 5 CV	$d \times 0,606$	$(d \times 0,079) + 1 583$	$d \times 0,343$

Par exemple, un contribuable qui parcourt 5 000 km et dont le deux-roues a une puissance administrative de 4 CV bénéficiera d'une réduction de **1 568 €**.

Indemnité kilométrique : Barème 2023 applicable aux cyclomoteurs			
Puissance administrative	Distance (d) jusqu'à 3 000 km	Distance (d) de 3 001 km à 6 000 km	Distance (d) au-delà de 6 000 km
50cc et moins	$d \times 0,315$	$(d \times 0,074) + 483$	$d \times 0,171$

Un contribuable qui parcourt 6 000 km profitera alors d'une déduction de **1 890 €**.